

**Министерство внутренних дел
Республики Казахстан
г. Нур-Султан, пр. Тәуелсіздік, 1**

**Отпечатано в ПТ «АСТАНА»
г. Нур-Султан, район «Сарыарка»,
Абая, 3, 69
Тел.: 8 (7172) 566 226/566 541,
e-mail:ptastana@mail.ru**

**БЮЛЛЕТЕНЬ
СЛЕДСТВЕННОГО ДЕПАРТАМЕНТА
МИНИСТЕРСТВА ВНУТРЕННИХ ДЕЛ
РЕСПУБЛИКИ КАЗАХСТАН
№ 1**

г.Нур-Султан 2020г.

**БЮЛЛЕТЕНЬ
СЛЕДСТВЕННОГО ДЕПАРТАМЕНТА
МВД РЕСПУБЛИКИ КАЗАХСТАН**

ДЛЯ ЗАМЕТОК

Выпускается в целях: Распространения, внедрения передового опыта, научно-методических рекомендаций, совершенствования деятельности органов досудебного производства

Уважаемые коллеги! Редакционная коллегия Следственного департамента МВД РК возобновляет выпуск Бюллетеня.

Публикуя материалы Бюллетеня мы надеемся, что они будут использоваться в правоприменительной практике.

ISBN5-628-02593-3

лиц, совершивших уголовные проступки при наличии иных смягчающих обстоятельств и отсутствииотягчающих обстоятельств.

Теперь таким лицам за совершение уголовного проступка наказание не будет превышать половины его срока или размера.

Закон расширил перечень дел, рассматриваемых присяжными заседателями, отнеся к их компетенции все дела об особо тяжких преступлениях, за исключением дел об убийствах, совершенных в условиях чрезвычайной ситуации и в ходе массовых беспорядков, преступлениях против мира и безопасности человечества, против основ конституционного строя и безопасности государства, террористических и экстремистских преступлениях, воинских преступлениях, совершенных в военное время или боевой обстановке, преступлениях, совершенных в составе преступной группы (ранее за совершение особо тяжких преступлений, предусматривающих смертную казнь или пожизненное лишение свободы).

Законом сокращен срок возможного содержания, осужденного в одиночной камере (с 6 до 4 месяцев), исключено дисциплинарное наказание осужденных в виде штрафа, увеличено количество свиданий для осужденных.

Стремление осужденных получить образование теперь будет обязательно учитываться при определении степени их поведения и составлении характеристик.

Наряду с этим Закон запретил контроль руководством учреждений уголовно-исполнительной системы обращений осужденных к Уполномоченному по правам человека. При этом осужденным предоставлено право обращаться в суд, прокуратуру и иные госорганы по электронной почте.

Закон вводится в действие по истечении 10-ти дней после опубликования за исключением норм, касающихся:

- получения на безвозмездной основе психологической подготовки гражданами, желающими принять детей-сирот в свою семью и отказа в усыновлении, опекунов и попечителей гражданам, не прошедшим такую подготовку, которые вводятся в действие с 1 июля 2020 года;

- расширения перечня уголовных дел, рассматриваемых с участием присяжных заседателей, которые вводятся в действие с 1 января 2023 года.

Это связано с необходимостью проведения соответствующих организационно-подготовительных работ.

**Начальник Следственного департамента МВД РК
полковник полиции**



Адилев С.А.

РЕДАКЦИОННАЯ КОЛЛЕГИЯ

Редактор: Адилев С. А., начальник Следственного департамента, полковник полиции.

Зам.редактора: Нурмагамбетов К. К., заместитель начальника Следственного департамента, полковник полиции.

Члены ред коллегии: Кожаяев М. Ж., заместитель начальника Следственного департамента, полковник полиции;
Ширинских Д. А., начальник Организационно - методического управления, полковник полиции;
Шакеров М. Б., начальник Управления аналитической работы предварительного следствия, полковник полиции;
Дауылбаев Н. А., начальник Управления зонального контроля предварительного следствия, полковник полиции;

Сулейменов Б. Э., начальник Управления расследования, полковник полиции;

Айткалиев А.Е., начальник Военно -следственного управления, полковник юстиции;

Калиева А. Ж., заместитель начальника Управления аналитической работы предварительного следствия, полковник полиции;

Сатубалдин Т. В., заместитель начальника Управления зонального контроля предварительного следствия, полковник полиции;

Абенов Б. Н., заместитель начальника Управления расследования, подполковник полиции;

Кушкалиев Б. Д., заместитель начальника Военно – следственного управления, полковник юстиции.

Ответственный редактор:

Алюбаева М. А., заместитель начальника Организационно – методического управления, полковник полиции

Составитель:

Шайкенова Д. Т., старший следователь по ОВД Организационно - методического управления, подполковник полиции

СОДЕРЖАНИЕ:

ВСТУПИТЕЛЬНОЕ СЛОВО

Вступительное слово Министра внутренних дел Республики Казахстан	5
---	---

ОЧЕРКИ

История развития следственных органов	6
Общая характеристика уголовного процесса на стадии досудебного производства.....	14

МЕТОДИЧЕСКИЕ РЕКОМЕНДАЦИИ

Особенности производства осмотра места происшествия.....	25
Методика расследования уголовных правонарушений, связанных с нарушением правил охраны труда.....	38
Методические рекомендации по расследованию уголовных дел о дорожно-транспортных происшествиях и тактике проведения осмотра места дорожно-транспортного происшествия	74

МЕЖДУНАРОДНЫЙ ОПЫТ РЕСПУБЛИКИ БЕЛАРУСЬ

Методические рекомендации по расследованию преступлений прошлых лет	133
Методические рекомендации по организации расследования убийств прошлых лет	147
Методические рекомендации по расследованию уголовных дел, возбужденных в связи с исчезновением лица	160

органы о фактах смерти, жестокого обращения с ребенком, покушения на их половую неприкосновенность.

Кроме того, данные организации вправе получать информацию, в порядке, установленном законодательством, о детях-сиротах, детях, оставшихся без попечения родителей, с согласия их законных представителей, а также осуществлять подбор граждан, желающих принять таких детей в свои семьи.

Десятый блок поправок предусматривает регламентацию вопросов первоначальной профессиональной подготовки лиц, впервые поступающих на правоохранительную службу, на базе академий Генпрокуратуры и МВД.

Для лиц, поступающих на службу в прокуратуру, такая подготовка будет годичной, а для поступающих в иные правоохранительные органы - 6 месяцев.

Для обучающихся предусмотрена стипендия и обязанность ее возврата в случае отказа от дальнейшего прохождения службы либо отчисления из Академии в связи с неуспеваемостью или нарушением дисциплины, а также по собственному желанию.

Одиннадцатый блок поправок направлен на исключение обязательной регистрации иностранцев в течение 5 суток после прибытия и введение обязанности принимающих лиц (администрации гостиниц, родственников и других) уведомлять органы внутренних дел об их прибытии.

В этой связи, исключена адмответственность иностранцев и лиц без гражданства, за нарушение сроков регистрации, но при этом они будут нести ответственность за несоблюдение правил транзитного проезда через территорию Казахстана, невыезд из Республики после истечения установленного срока, уклонение от выезда, несоответствие осуществляемой деятельности целям, указанным в визе.

Двенадцатый блок поправок направлен на дальнейшее совершенствование уголовного и уголовно-процессуального законодательства, устранение пробелов и коллизий по итогам мониторинга практики его применения.

К примеру, закрепляется право супруга (супруги) возражать против прекращения уголовного дела в отношении умершего.

Исключен шестимесячный срок хранения вещественных доказательств, что позволит избежать значительных финансовых затрат по их хранению, а также минимизировать факты их порчи, утраты либо хищений.

Закон предусмотрел возможность конфискации имущества у условно осужденных лиц, если у них будут обнаружены орудия и средства преступления, незаконно добытое имущество. При этом ограничена возможность конфискации имущества у лиц, которые не знали, не могли и не должны были знать об использовании их имущества кем-либо в противоправных целях.

Смягчена ответственность несовершеннолетних, беременных женщин, лиц, имеющих малолетних детей, лиц, добровольно загладивших вред, а также

В целях исключения злоупотреблений, в том числе увода от ответственности лиц, совершивших коррупционные преступления, Закон передал рассмотрение вопроса об их освобождении от уголовной ответственности в связи с деятельным раскаянием в компетенцию суда *(ранее такое решение могло быть принято органом уголовного преследования)*.

Закон в отдельной норме предусмотрел уголовную ответственность за незаконный вывоз культурных ценностей и объектов национального культурного достояния за пределы Республики или их невозврат, с наказанием в виде лишения свободы от 3 до 7 лет *(ранее виновные привлекались по статье, предусматривающей ответственность за экономическую контрабанду, которая наказывалась штрафом до 800 МРП либо арестом до 20 суток, с конфискацией имущества или без таковой)*.

Наряду с этим увеличен срок лишения свободы с 1 года до 2 лет за незаконное приобретение, передачу, сбыт, хранение, перевозку или ношение оружия, боеприпасов, взрывчатых веществ и взрывных устройств.

В целях реализации рекомендаций Комитета ООН по насильственным исчезновениям ужесточены наказания за похищение человека и незаконное лишение свободы, совершенные лицом с использованием своего служебного положения, с фальсификацией, сокрытием либо уничтожением документов, удостоверяющих личность потерпевшего.

Так, за похищение человека установлено наказание в виде лишения свободы от 7 до 12 лет с конфискацией имущества или без таковой *(ранее - лишение свободы от 4 до 7 лет)*, а за незаконное лишение свободы - лишение свободы до 5 лет с конфискацией имущества или без таковой *(ранее - лишение свободы до 3 лет)*.

Девятый блок поправок направлен на создание правовых условий для функционирования организаций по оказанию содействия в устройстве детей-сирот и детей, оставшихся без попечения родителей, в семьи граждан Республики.

Такие организации будут создаваться в форме некоммерческих организаций, осуществляющих на безвозмездной основе содействие в устройстве детей-сирот, детей, оставшихся без попечения родителей, на воспитание в семьи граждан Республики, постоянно проживающих на территории Казахстана, желающих принять детей на воспитание.

Сотрудниками таких организаций не могут быть работники уполномоченного органа в области защиты прав детей, местных исполнительных органов, организаций для детей-сирот, детей, оставшихся без попечения родителей, включая их супругов и близких родственников, а также лица, имеющие или имевшие судимость, подвергающиеся или подвергавшиеся уголовному преследованию.

Эти организации подлежат обязательной аккредитации в уполномоченном органе в области защиты прав детей.

При этом они обязаны сохранять тайну усыновления, информировать уполномоченный орган в области защиты прав детей и правоохранительные

ИМИДЖЕВАЯ РАБОТА

Стратегическая программа мер, направленных на качественное улучшение кадрового состава и повышение имиджа следственных подразделений Республики Казахстан на 2020-2023 годы 205

НОВОЕ ЗАКОНОДАТЕЛЬСТВО

О Законе «О внесении изменений и дополнений в некоторые законодательные акты Республики Казахстан по вопросам совершенствования уголовного, уголовно - процессуального законодательства и усиления защиты прав личности» 210

УВАЖАЕМЫЕ КОЛЛЕГИ!

За историю независимости Республики Казахстан следственными органами пройден нелегкий путь становления и развития. За это время накоплен огромный опыт работы, сформированы традиции.

Мною осуществлялось непосредственное руководство следственным аппаратом в 2006-2007 годах, в связи с чем, мне глубоко знакомы и близки организационные особенности этой сложной деятельности.

В современный период, осуществляя личный прием граждан, отмечаю, что 70-80 % обращений касаются вопросов следствия.

Имеется значительный потенциал совершенствования следственной деятельности, улучшения качественного содержания работы, повышения профессиональной компетентности следователей и дознавателей.

Возобновляя издание Бюллетеня Следственного департамента, направленного на восполнение недостатка методических и практических рекомендаций, распространение передового отечественного и международного опыта, выражаю надежду, что Бюллетень станет трибуной, с которой будут освещаться рациональные научные и практические предложения по улучшению следственной деятельности, проблемы, требующие обсуждения и разрешения, достигнутые успехи.

Убежден, что собранные в данном номере издания материалы будут способствовать повышению качества досудебного производства, и, в конечном счете, усилению защиты прав граждан в уголовном процессе.

С уважением

**Министр внутренних дел
генерал-лейтенант полиции**



Е. Тургумбаев



Одновременно Закон усилил ответственность водителей, уклоняющихся от прохождения освидетельствования на состояние опьянения, предусмотрев адмарест на 15 суток и увеличив срок лишения водительских прав с 3 до 8 лет.

Шестой блок поправок направлен на обеспечение законности в уголовном процессе и ужесточает наказания за привлечение заведомо невиновного к уголовной ответственности, незаконные задержание, заключение под стражу, принуждение к даче показаний и другие.

К примеру, за заведомо незаконное заключение под стражу или содержание под стражей увеличен размер штрафа с 3 тысяч до 5 тысяч МРП, срок лишения свободы с 5 до 7 лет, срок лишения права занимать определенные должности или заниматься определенной деятельностью с 3 до 6 лет.

За привлечение заведомо невиновного к уголовной ответственности увеличен срок лишения свободы с 6 до 7 лет, а также срок лишения права занимать определенные должности или заниматься определенной деятельностью с 3 до 5 лет

Седьмой блок поправок, направлен на ужесточение наказаний за торговлю людьми, бытовое насилие против женщин, преступления против детей и другие преступления против личности.

Так, за торговлю людьми предусмотрено лишение свободы на срок от 4 до 7 лет с конфискацией имущества (*ранее - от 3 до 5 лет с конфискацией имущества*).

Такая торговля, совершенная преступной группой, повлекшая по неосторожности смерть потерпевшего повлечет лишение свободы на срок от 12 до 15 лет с конфискацией имущества (*ранее - лишение свободы от 10 до 15 лет с конфискацией имущества*).

В то же время за торговлю несовершеннолетними, совершенную преступной группой, повлекшую по неосторожности смерть потерпевшего предусмотрено лишение свободы на срок от 12 до 18 лет с конфискацией имущества (*ранее - лишение свободы от 12 до 15 лет с конфискацией имущества*).

Закон в отдельной норме установил и ужесточил ответственность за убийство малолетнего, предусмотрев лишение свободы на 20 лет либо пожизненное лишение свободы (*ранее - лишение свободы от 15 до 20 лет либо пожизненное лишение свободы*).

За противоправные действия в сфере семейно-бытовых отношений увеличен срок адмареста с 3 до 5 суток.

В отдельной норме установлена административная ответственность за умышленное причинение легкого вреда здоровью (*адмарест до 15 суток*) и побои (*адмарест до 10 суток*), совершенные в отношении лиц, состоящих в семейно-бытовых отношениях.

Восьмой блок поправок направлен на усиление «нулевой» терпимости к правонарушениям.

Так, Законом установлен запрет на освобождение в связи с примирением лиц, ранее освобождавшихся по этому основанию.

За скотокрадство, совершенное преступной группой, в особо крупном размере, предусмотрено лишение свободы на срок от 7 до 12 лет *(ранее от 5 до 10 лет)*, с конфискацией имущества.

Пятый блок поправок ужесточает ответственность за управление транспортными средствами *(далее – ТС)* в состоянии опьянения.

В Уголовный кодекс введена новая статья, устанавливающая ответственность за управление ТС в состоянии опьянения, повлекшее по неосторожности причинение вреда здоровью или смерть человека *(ранее виновные привлекались по общей статье, предусматривающей ответственность за нарушение правил дорожного движения)*.

За это преступление, в случае причинения вреда здоровью человека средней тяжести, предусмотрен штраф до 1 тысячи МРП либо лишение свободы на срок до 1 года с лишением водительских прав на 10 лет, а в случае причинения тяжкого вреда - штраф до 3 тысяч МРП либо лишение свободы до 3 лет с лишением водительских прав на 10 лет.

В случае наступления смерти потерпевшего пьяному водителю грозит лишение свободы на срок до 7 лет с лишением водительских прав на 10 лет, а за смерть двух или более лиц - от 7 до 10 лет лишения свободы с пожизненным лишением водительских прав.

Еще более жесткий подход предусмотрен к лицам, управляющим ТС в состоянии опьянения, ранее лишенным водительских прав.

К примеру, за причинение по неосторожности тяжкого вреда здоровью человека таким водителем предусмотрено лишение свободы на срок от 6 до 8 лет с пожизненным лишением водительских прав *(ранее - штраф до 3 тысячи МРП, лишение свободы до 5 лет, лишение права занимать определенные должности или заниматься определенной деятельностью на 6 лет)*, а в случае наступления смерти потерпевшего - лишение свободы на срок от 7 до 9 лет с пожизненным лишением водительских прав *(ранее - лишение свободы от 5 до 7 лет, лишение права занимать определенные должности или заниматься определенной деятельностью на 7 лет)*.

Наряду с этим Закон ужесточил наказания за управление ТС пьяным водителем, передачу управления лицу, находящемуся в состоянии опьянения, за повторное совершение этих деяний.

Также усилена ответственность за управление ТС лицом, не имеющим права управления, водителем, не имеющим права управления соответствующей категории, лицом, ранее лишенным водительских прав.

К примеру, за причинение пьяным водителем вреда здоровью человека, при отсутствии признаков преступления или повреждение ТС, грузов, иного имущества предусмотрен адмарест на 20 суток и лишение права управления ТС на 7 лет *(ранее - лишение водительских прав на 5 лет)*.

За управление ТС пьяным водителем, а равно передачу управления ТС лицу, находящемуся в состоянии опьянения, совершенное повторно в течение года, предусмотрен адмарест на 20 суток с лишением водительских прав на 8 лет *(ранее - адмарест на 15 суток, лишение водительских прав на 6 лет)*.

ИСТОРИЯ РАЗВИТИЯ СЛЕДСТВЕННЫХ ОРГАНОВ

В условиях XXI века следственный аппарат образует собой одно из ключевых звеньев в системе правоохранительных и судебных органов любого развитого государства. Как еще в 1886 г. выразился прокурор Московской судебной палаты, будущий генерал-прокурор и министр юстиции Н. В. Муравьев «следователь кладет фундамент, на котором стороны, обвинение и защита, возводят стены... Следователь в значительной степени держит в своих руках судьбу уголовной истины».

Следственный аппарат органов внутренних дел, по историческим меркам, сравнительно молод. Днем его основания принято считать 6 апреля 1963 г., когда Указом Президиума Верховного Совета СССР право производства предварительного следствия было передано Министерству охраны общественного порядка, позднее переименованному в Министерство внутренних дел.

Но, справедливости ради, необходимо отметить, что к этому времени история следствия уже насчитывала не один десяток лет. Вся история развития следственных органов Республики Казахстан - это своего рода эволюция становления, направленная на более совершенную защиту прав, свобод и интересов граждан и государства от преступных посягательств, происходившая в соответствии с требованиями времени.

Исторически так сложилось, что отечественный уголовный процесс, как все остальные отрасли права, неотделим от законодательства бывшего Советского Союза.

28 декабря 1917 г. впервые на территории Казахстана был образован Акмолинский революционный трибунал и при нем, для производства предварительного расследования, следственные комиссии из трех человек. Они коллегиально рассматривали дела и принимали по ним решения, при этом руководствовались исключительно революционным правосознанием.

В соответствии с Декретом о суде № 2 от 7 марта 1918 г. и Декретом о суде № 3 от 20 июля того же года расследование дел о посягательствах на жизнь, причинении тяжкого вреда здоровью, об изнасиловании, разбое, бандитизме, подделке денег, взяточничестве и спекуляции, а также по особо сложным делам, подсудным уездным и городским судам, осуществлялось следственными комиссиями окружных судов. Расследование государственных преступлений входило в обязанности ВЧК.

Комиссия состояла из трех человек, избираемых соответствующим исполкомом Совета. Действовала она в пределах следственных участков, на которые делилась территория города или уезда. Следственные комиссии в полном составе возбуждали и прекращали уголовные дела, избирали и изменяли меру пресечения, выносили постановления о предании суду. Отдельные следственные действия могли проводиться комиссией в полном

составе или одним из ее членов. Расследование по остальным делам в случаях, не терпящих отлагательства, суд мог поручить постоянному народному судье.

Инструкцией «Об организации рабоче - крестьянской милиции», принятой в октябре 1918 г., к компетенции милиции и уголовного розыска было отнесено расследование дел, переданных им народным судом или следственными комиссиями. Для расследования этих дел в аппаратах уголовного розыска и ВЧК вводились должности следователей.

На III Всероссийском съезде деятелей юстиции, проведенного в июне 1920 г., принято решение об упразднении коллегиальности на предварительном следствии и предоставлении следователям процессуальной самостоятельности, о наделении следователей всеми необходимыми процессуальными полномочиями, реализация которых позволила бы им успешно раскрывать и расследовать преступления.

Положениями о местных органах юстиции от 21 августа 1920 г. и о народном суде от 20 октября того же года были учреждены должности народных следователей. Суды осуществляли подбор и назначение следственных кадров, ведали финансированием и отчетностью, а также проводили ревизии подчиненных им следственных участков.

Следователь обязан был проводить предварительное следствие по делам о преступлениях, ранее расследовавшихся следственными комиссиями. По остальным делам суду, как и прежде, было предоставлено право ограничиться дознанием или поручить расследование народному судье.

Народный следователь мог приступить к производству расследования по заявлениям граждан, сообщениям милиции, должностных лиц и учреждений, по постановлению народного судьи, а также по своему усмотрению. Окончательное решение о прекращении дела или предании суду принадлежало народному суду. Постановления следователя могли быть обжалованы в суд.

Следователи руководили действиями розыскных аппаратов и могли проверять любой акт органа дознания. Указания следователей при производстве расследования были обязательны для исполнения всеми гражданами, должностными лицами и учреждениями.

Согласно Положению о прокурорском надзоре, принятому в мае 1922 г., на прокуратуру возлагался надзор за производством предварительного следствия, а также дача указаний и разъяснений органам предварительного следствия по поводу избрания меры пресечения и другим вопросам, связанным с осуществлением их процессуальной деятельности.

Уголовно-процессуальный кодекс 1922 г. и основы уголовного судопроизводства Союза ССР и союзных республик 1924 г. возложили расследование преступлений на народных следователей, следователей при ревтрибуналах, военных следователей и следователей по важнейшим делам Наркомата юстиции. Должности следователей в уголовном розыске были упразднены. Было установлено, что следователь обязан направлять прокурору копию постановления о возбуждении уголовного дела. Прокурор имел право давать следователю обязательные для него указания о проведении

сроком от 6 до 10 лет (*ранее от 3 до 7 лет*) с лишением права занимать определенные должности или заниматься определенной деятельностью до 10 лет (*ранее до 5 лет*) с конфискацией имущества.

Аналогично ужесточены наказания за незаконную добычу рыбных ресурсов, других водных животных или растений.

Законом выделено в отдельный состав и ужесточено наказание за незаконные добывание, приобретение, хранение, сбыт, ввоз, вывоз, пересылку, перевозку или уничтожение сайгака, его частей или дериватов, в том числе рогов, предусмотрев от 3 до 5 лет лишения свободы (*ранее до 3 лет*) с конфискацией имущества.

За применение насилия или посягательство на жизнь инспектора по охране животных или егеря, установлены такие же наказания как за те же действия в отношении сотрудника правоохранительного, специального госоргана или военнослужащего.

Теперь лицам, применившим насилие в отношении указанных лиц, грозит от 7 до 12 лет лишения свободы, а за посягательство на жизнь - от 15 до 20 лет лишения свободы либо пожизненное лишение свободы (*ранее за покушение на их жизнь предусматривалось максимальное наказание до 15 лет лишения свободы*).

Третий блок поправок ужесточает ответственность за незаконный оборот наркотиков с использованием электронных информационных ресурсов.

Такие деяния отнесены к категории особо тяжких преступлений, а за их совершение предусмотрено лишение свободы на срок от 10 до 15 лет (*ранее - от 5 до 10 лет*).

Склонение к потреблению наркотиков с использованием этих ресурсов отнесено к категории тяжких преступлений, а за его совершение предусмотрено от 3 до 8 лет лишения свободы (*ранее был штраф до 4 тысяч МРП либо лишение свободы до 4 лет*).

В целях противодействия вовлечению граждан в сферу незаконного оборота наркотиков введена уголовная ответственность за их пропаганду или незаконную рекламу (*ранее была административная ответственность*).

За это деяние предусмотрено до 3 лет лишения свободы, а при отягчающих обстоятельствах от 3 до 6 лет лишения свободы.

Четвертый блок поправок дополняет Уголовный кодекс новой статьей, устанавливающей и усиливающей ответственность за скотокрадство (ранее за хищение скота виновные несли ответственность по статье, предусматривающей ответственность за кражу).

Теперь за скотокрадство предусмотрен штраф до 3 тысяч МРП либо лишение свободы до 5 лет, с конфискацией имущества (*ранее - штраф до 1 тысячи МРП, лишение свободы до 3 лет*).

Неоднократное скотокрадство влечет лишение свободы на срок от 5 до 10 лет (*ранее от 2 до 7 лет*) с конфискацией имущества и признано тяжким преступлением, что исключает возможность ухода от ответственности путем примирения с потерпевшим.

- реализацию поручений, озвученных в Послании народу Казахстана от 10 января 2018 года в части введения первоначальной подготовки лиц, впервые поступающих на правоохранительную службу;

- дальнейшее совершенствование уголовного и уголовно-процессуального законодательства по итогам мониторинга практики его применения.

Первый блок поправок ужесточает наказания за изнасилование и насильственные действия сексуального характера.

Закон предусмотрел за их совершение от 5 до 8 лет лишения свободы (*ранее - от 3 до 5 лет*) и перевел их в категорию тяжких преступлений. Теперь насильник не сможет избежать уголовной ответственности примирившись с потерпевшими, поскольку по тяжким деяниям примирение запрещено.

Ужесточено наказание за совершение этих преступлений при отягчающих обстоятельствах.

К примеру, за их совершение неоднократно, лицом при выполнении служебных обязанностей, группой лиц, с угрозой убийством предусмотрено от 9 до 12 лет лишения свободы (*ранее - от 5 до 10 лет*).

За изнасилование малолетних и насильственные действия сексуального характера в отношении них предусмотрено лишение свободы на 20 лет либо пожизненное лишение свободы (*ранее - от 17 до 20 лет, либо пожизненное лишение свободы*).

Предусмотрено наказание до 6 лет лишения свободы лицам, укrywшим преступления против половой неприкосновенности несовершеннолетних (ранее если деяние не относилось к тяжкому преступлению, то ответственность не предусматривалась).

Второй блок поправок усиливает ответственность за браконьерство, применение насилия к инспектору по охране животного мира или егерю, а также посягательство на их жизнь.

Так, за незаконную охоту предусмотрен штраф до 3 тысяч МРП либо лишение свободы до 3 лет с лишением права занимать определенные должности или заниматься определенной деятельностью до 3 лет, с конфискацией имущества (*ранее это деяние считалось уголовным проступком и наказывалось штрафом до 160 МРП либо арестом до 40 суток с конфискацией имущества*).

Ужесточены также наказания за совершение данного деяния при отягчающих обстоятельствах.

К примеру, за незаконную охоту на особо охраняемых природных территориях, в отношении редких животных, лицом с использованием служебного положения, с причинением крупного ущерба предусмотрен штраф до 6 тысяч МРП либо лишение свободы на срок от 3 до 6 лет с лишением права занимать определенные должности или заниматься определенной деятельностью до 7 лет с конфискацией имущества (*ранее - штраф до 5 тысяч МРП, лишение свободы до 5 лет, лишение права занимать определенные должности или заниматься определенной деятельностью до 3 лет, конфискация имущества*).

В случае, совершения данного деяния преступной группой либо при причинении особо крупный ущерб, то виновным грозит лишение свободы

следственных действий, решал вопрос о продлении срока предварительного следствия. Контроль за деятельностью следователя осуществлял суд: он решал вопрос о его отводе, продлении срока содержания обвиняемого под стражей.

В сентябре 1928 г. следователи были выведены из подчинения судов и переданы в ведение прокуроров. При этом прокуратура находилась в структуре Наркомата юстиции, а решения прокуроров о назначении и увольнении народных следователей утверждались губисполкомами. Военные следователи в январе следующего года были переданы в военные прокуратуры.

20 июня 1933 г. была учреждена Прокуратура СССР, возглавившая прокуратуры союзных республик. В Прокуратуре СССР, прокуратурах союзных республик были созданы следственные отделы, на которые возлагались руководство предварительным следствием, организация и совершенствование работы следователей.

17 декабря 1933 г. ЦИК СССР утвердил Положение о Прокуратуре СССР, которая стала самостоятельным государственным органом. В ее штате предусматривались должности следователей по важнейшим делам.

Таким образом, после 1917 г. расследование преступлений постепенно формально передавалось в органы прокуратуры.

10 июля 1934 г. был образован Наркомат внутренних дел СССР, а ОГПУ преобразовано в Главное управление государственной безопасности (ГУГБ) и включено в состав НКВД СССР. Следственный аппарат органов внутренних дел существовал тогда только в ГУГБ и подчиненных ему подразделениях.

В этот период по основной массе общеуголовных преступлений органами милиции проводилось дознание, материалы которого направлялись прокурору, а после утверждения им обвинительного заключения - в суд. Прокурор имел право поручить милиции расследование любого уголовного дела в полном объеме. Предварительное следствие по делу являлось обязательным, милиция могла проводить следственные действия в течение месяца, после чего передавала его следователю. Последний, признав материал дознания полным, мог ограничиться предъявлением обвинения, допросом обвиняемого и составлением обвинительного заключения.

На практике большинство уголовных дел расследовалось милицией. Для их расследования непосредственно перед Великой Отечественной войной в аппаратах уголовного розыска и отделах БХСС ведомственным приказом были созданы следственные аппараты. Руководство ими осуществлял следственный аппарат Главного управления милиции НКВД СССР.

В связи с началом Великой Отечественной войны процесс введения в органах внутренних дел института следователей не получил дальнейшего развития. Указом Президиума Верховного Совета ССР «О военном положении» и Положением «О военных трибуналах» от 22 июня 1941 г. расследование уголовных дел в местностях, объявленных на военном положении, а также дел о преступлениях против обороны, общественного порядка и государственной безопасности передавалось органам военной

юстиции. В соответствии с приказом Прокурора СССР, изданным в тот же день, следствие по таким делам проводилось в срок от 5 до 15 суток.

В послевоенный период по основной массе общеуголовных преступлений производилось дознание. Следователи оставались в органах прокуратуры, однако из-за малочисленности предварительное следствие по более половине уголовных дел осуществлялось милицией. Следственные группы, созданные до войны, в 1947 г. были реорганизованы в самостоятельные следственные отделы, отделения. Работой их руководили начальники, которые, по существу, выполняли организационные и процессуальные функции, хотя положение их в уголовном судопроизводстве, так же, как и положение самих следователей, не было регламентировано законом.

Тогда эти подразделения были малочисленны. Например, в 1951 г. по всему Казахстану в них состояло всего 108 следственных работников, из которых только шестеро - с высшим юридическим образованием. Функционировало 4 отдела: в министерстве и управлениях милиции Алматинской, Карагандинской и Южно-Казахстанской областей. Столь немногочисленный следственный аппарат органов милиции республики в 1952 г. расследовал 17906 уголовных дел, привлек к уголовной ответственности 23642 преступника.

Штат следственного отдела республиканского управления милиции насчитывал 18 единиц и состоял из 3-х отделений: по расследованию преступлений по линии уголовного розыска, преступлений по линии БХСС, и третье отделение осуществляло руководство всей следственной деятельностью в органах милиции, анализировало ее итоги, разрабатывало практические рекомендации.

В этот же период, в связи с подготовкой проекта Основ уголовного судопроизводства, среди ученых и практиков разворачивается острая дискуссия о месте следственного аппарата в системе органов, осуществляющих борьбу с преступностью. Многие предлагали выделить следствие из прокуратуры и сосредоточить его в милиции. Однако данная точка зрения законодателем была отвергнута. Основы уголовного судопроизводства Союза ССР и союзных республик, принятые 25 декабря 1958 г., расширили процессуальную самостоятельность следователя. При производстве предварительного следствия все решения о направлении следствия и производстве следственных действий он принимал самостоятельно, за исключением случаев, когда законом предусмотрено получение санкции прокурора, и нес полную ответственность за их законное и своевременное проведение.

Следователь по расследуемым им делам был вправе давать поручения и указания о проведении розыскных и следственных действий и требовать от органов дознания содействия при производстве отдельных следственных действий. Постановления следователя, вынесенные в соответствии с законом по находящемуся в его производстве уголовному делу, являлись

О ЗАКОНЕ РК ОТ 27 ДЕКАБРЯ 2019 Г. «О ВНЕСЕНИИ ИЗМЕНЕНИЙ И ДОПОЛНЕНИЙ В НЕКОТОРЫЕ ЗАКОНОДАТЕЛЬНЫЕ АКТЫ РЕСПУБЛИКИ КАЗАХСТАН ПО ВОПРОСАМ СОВЕРШЕНСТВОВАНИЯ УГОЛОВНОГО, УГОЛОВНО-ПРОЦЕССУАЛЬНОГО ЗАКОНОДАТЕЛЬСТВА И УСИЛЕНИЯ ЗАЩИТЫ ПРАВ ЛИЧНОСТИ»

Настоящий Закон принят Парламентом 26 декабря 2019 года и поступил на подпись Главе государства 26 декабря 2019 года.

Закон принят в порядке законодательной инициативы Правительства и скреплен подписью Премьер-Министра Республики.

Законом внесены поправки в Уголовный, Уголовно-процессуальный, Уголовно-исполнительный кодексы, Кодекс об административных правонарушениях, законы «О гражданстве Республики Казахстан», «О профилактике правонарушений», «О правоохранительной службе» и другие законы (всего 20), направленные на реализацию поручений Главы государства данных:

- в апреле 2019 года на коллегии МВД об усилении ответственности за скотокрадство;

- в июле 2019 года во время приема Спикера Сената Парламента об ужесточении наказания за незаконный оборот наркотиков с использованием электронных информационных ресурсов;

- в августе 2019 года об ужесточении ответственности за посягательства на половую неприкосновенность личности, браконьерство, об усилении защиты инспекторов по охране животных;

- в Послании народу Казахстана от 2 сентября 2019 года «Конструктивный общественный диалог – основа стабильности и процветания Казахстана» об усилении наказания за сексуальное насилие, педофилию; распространение наркотиков; торговлю людьми; преступления против детей; браконьерство, посягательства на инспектора по охране растительного и животного мира, егерской службы и другие тяжкие преступления против личности, а также об усилении ответственности за бытовое насилие против женщин;

- в октябре текущего года на совещании «О социально-экономическом развитии города Алматы» об отмене регистрации иностранцев и усилении ответственности за нарушение правил дорожного движения и управление транспортными средствами в состоянии опьянения;

Закон также предусматривает нормы, направленные на:

- реализацию поручения Первого Президента Республики Казахстан – Елбасы Н.А.Назарбаева, данного на VIII Гражданском форуме о создании организаций по оказанию содействия в усыновлении;

Важное значение имеет непосредственное участие руководителей подразделений в педагогическом процессе, в том числе посредством проведения практических занятий в ведомственных и гражданских ВУЗах.

Правильная продуманная политика руководителей в планировании и обеспечении рассматриваемого направления, может оказать существенное влияние как на самооценку личного состава, так и на отношение населения к полиции.

обязательными для исполнения всеми учреждениями, предприятиями, организациями, должностными лицами и гражданами.

Органы прокуратуры включали также военных следователей, которые расследовали дела о воинских преступлениях и преступлениях, совершенных военнослужащими.

В соответствии с основами уголовного судопроизводства Союза ССР и союзных республик правом производства предварительного следствия наделялись только следователи органов прокуратуры и государственной безопасности. В связи с этим, следственные подразделения органов милиции Казахстана, которые к концу 1958 г. насчитывали уже 200 сотрудников, были упразднены. Вместо них были созданы специализированные подразделения дознания.

Такое решение обуславливалось ликвидацией в 1956-1958 г. культа личности и связанных с этим нарушений законности. Однако, следует отметить, что следователи милиции расследовали только общеуголовные преступления, политические дела в их компетенцию не входили.

Однако, практика применения нового законодательства в этой части показала несостоятельность подобного решения проблемы. В результате реорганизации вся нагрузка по производству предварительного расследования преступлений легла на следователей прокуратуры, которые не справлялись с расследованием возросшего количества уголовных дел. Между тем, органы милиции, ранее занимавшиеся их расследованием и имевшие специалистов с необходимой профессиональной подготовкой и опытом работы, по закону не имели права вести предварительное следствие в полном объеме, а могли выполнять лишь отдельные поручения следователя.

Вместе с тем, следователи прокуратуры не имели той организационной связи, которая ранее была у следователей органов внутренних дел с аппаратами уголовного розыска и БХСС. Они оказались оторванными и от научно-технических подразделений органов внутренних дел, мобильных и оснащенных передовой криминалистической техникой. Это зачастую влекло несвоевременный выезд следователей на места происшествий, снижало качество расследования преступлений.

В этих условиях сотрудники милиции, наделенные правом дознания, по указанию прокуроров выполняли не только отдельные следственные действия, но и занимались предварительным следствием вплоть до предъявления обвинения и составления обвинительного заключения, т.е. практически полностью выполняли функции предварительного следствия и передавали уголовные дела в прокуратуру лишь тогда, когда основной объем работы по ним был выполнен.

В этой связи следует признать, что Указ Президиума Верховного Совета СССР от 6 апреля 1963 г., предоставивший право производства предварительного следствия органам внутренних дел, юридически закрепил существовавшее положение. С этого момента, начато создание самостоятельного следственного аппарата органов внутренних дел. В

компетенцию милицеских следователей вошло расследование общеуголовных преступлений.

В дальнейшем, изменения, внесенные в уголовно-процессуальное законодательство, расширили полномочия следственных аппаратов органов внутренних дел. Так, в 1965 г. к их ведению были отнесены наиболее сложные дела о хозяйственных преступлениях, в 1978 г. - преступления, совершенные несовершеннолетними, а с 1 января 1997 г. - все преступления, совершенные в экономической сфере.

Президиумом Верховного Совета КазССР 15 июня 1963 г. принят Указ «О внесении изменений в Уголовно-процессуальный кодекс Казахской ССР», которым определена подследственность следователей министерства ООП. Министром изданы приказы от 22 июня 1963 г. № 0155 «Об организации следственных аппаратов в системе МООП» и от 15 июля 1963 г. № 202 «Положение об организации и деятельности следственного аппарата в органах Министерства охраны общественного порядка Казахской ССР». Этими документами утверждены структура и штаты аппарата, определены принципы организации работы, порядок назначения сотрудников, их обязанности и права, формы взаимодействия с другими службами милиции.

В целях обеспечения успешной деятельности следственного аппарата, а также, в связи с существовавшими проблемами с комплектованием штатов квалифицированными сотрудниками, 24 сентября 1963 г. был принят Приказ № 297 «Об участии общественных помощников следователя в работе следственного аппарата МООП КазССР», в соответствии с которым, в качестве общественных помощников следователя могли привлекаться «пенсионеры МООП-КГБ, Советской Армии, студенты высших юридических учебных заведений и другие лица, желающие и способные по своим личным качествам оказывать помощь следственным аппаратам».

В 1963 г. когда создавался следственный аппарат, следователи на уровне районов и городов еще не входили в штат горрайорганов. Этим создавались условия для обеспечения процессуальной самостоятельности следователей и невмешательства в расследование уголовных дел со стороны местных органов. В то же время, данное положение следователей не способствовало улучшению их взаимодействия с оперативными работниками. Кроме того, многие начальники органов, не отвечая за состояние следственной работы, практически не оказывали им помощь.

В 1965 г. в соответствии с изменениями и дополнениями, внесенными в уголовно-процессуальное законодательство, начальники следственных отделов органов внутренних дел были наделены значительными процессуальными полномочиями. Они были вправе проверять уголовные дела, давать соответствующие указания следователям, передавать дела от одного следователя другому. Указания начальника следственного отдела по уголовному делу являлись обязательными для исполнения следователями. Введение такого порядка способствовало улучшению качества следствия в органах внутренних дел и укреплению законности.

В этой связи, требует пересмотра вопрос организации позитивной правовой пропаганды.

Ни одно мероприятие, связанное с идеологической работой с общественностью не должно оставаться в тени. Качество, своевременность и интенсивность информационного воздействия является прямым залогом надлежащего уровня отзывов в рейтинге общественного восприятия.

Наставническая деятельность.

Одним из факторов, влияющих на текучесть кадров, является чувство защищенности, уверенности в завтрашнем дне, неформальная консолидированность и взаимответственность.

Институт наставничества должен быть качественно пересмотрен, и, вместо формальной документотворческой обузы, должен превратиться в мощный инструмент влияния на морально-психологический климат в коллективе.

Учитывая крайне высокое соотношение молодых специалистов в штате правоохранительных органов, крайне востребованным является участие в воспитательной работе и неформальных условиях, сотрудников, с устоявшимися жизненными принципами, могущими быть привитыми начинающим специалистам.

Требует активизации индивидуально-воспитательная работа руководителей с подчиненным личным составом. Особую актуальность данный вопрос приобретает в связи с усилением профилактики коррупционных правонарушений.

Повышение квалификации действующих сотрудников органов внутренних дел.

Стремительные изменения в общественной жизни, государственной политике, межгосударственных отношениях, требуют динамичной просвещенности, постоянного расширения кругозора.

Уровень квалификации сотрудников, возможность разговаривать на одном образовательном языке (компетентность) с гражданами из любых слоев населения, оказывает прямое влияние на общественное восприятие качества полицейского.

Руководителям необходимо осуществлять планирование работы по обеспечению приемлемых возможностей самосовершенствования личного состава в том числе в общих вопросах, прямо не связанных с непосредственной работой.

Одной из возможностей повышения образования без отрыва от производства, является активное внедрение дистанционного обучения. Территориальные подразделения в настоящий период имеют технологические возможности в решении данного вопроса.

В свою очередь, рынок дистанционных образовательных услуг, также насыщен предложениями.

Возможность непосредственной праворазъяснительной работы среди активного подросткового слоя населения, который в силу возраста находится в стадии определения жизненной позиции.

Своевременная профилактика формирования деструктивных течений и группировок. Привитие высоких нравственных ценностей, уважения к закону и общественным устоям.

Подготовка пула потенциальных кандидатов на правоохранительную службу.

Дополнительные возможности разработки передовых научных изысканий, учет общественных предложений по совершенствованию эффективности деятельности полиции.

Вовлечение в участие в правоохранительной работе на общественных началах и другие возможности.

Создание студенческих клубов.

Формирование постоянных локальных групп студентов, с которыми проводится углубленная идеологическая работа, направленная на подготовку данных групп к вовлечению в ряды полицейских.

Особенностью данного направления должно выступить привитие особого чувства наставничества.

Такое наставничество должно осуществляться не только на этапе вовлечения подростка в участие работы студенческого клуба, но, что главное, в период окончания обучения.

Важно обеспечить сопровождение кандидата в период оформления необходимого пакета документов на поступление на службу в правоохранительные органы, прохождение медицинской комиссии, процедуры непосредственного трудоустройства, а также мониторинг этапа адаптации в новой должности с неформальным наставничеством в дальнейшем карьерном росте.

Такой подход позволяет одновременно обеспечить профилактику каких-либо коррупционных проявлений, как скрытых препятствий, укрепить чувство солидарности полицейского сообщества и чувство коллективной ответственности.

Обеспечение тесного взаимодействия со средствами массовой информации.

В период глобальной цифровизации информационные потоки должны подвергаться постоянному содержательному влиянию со стороны правоприменительных органов.

Имиджевый статус полиции находится в непосредственной и прямой связи с качеством и содержанием информационной среды. Положительный фон должен превалировать над негативным, и обеспечение данной цели является непосредственной задачей правоохранительных органов.

С 1970 г. следователи вошли в штаты и структуру ГОРОВД. Это фактически завершило структурное формирование следственного аппарата МВД.

Последующие 20 лет следственные подразделения находились в системе МВД и существенным изменениям не подвергались. За это время сформировалось профессиональное ядро следствия, состоящее из опытных следователей, имеющих, как правило, высшее юридическое образование, оснащенных новейшей криминалистической техникой, что позволило успешно решать задачи, стоявшие перед ними. В марте 1978 г. следователям МВД было предоставлено право расследовать все дела о преступлениях несовершеннолетних, для обеспечения этого участка работы выделены дополнительные штаты.

Вместе с тем к концу 80-х годов вокруг судьбы предварительного следствия разгорелись споры среди ученых и практиков. Так, в 1977 г. был подготовлен и представлен в Президиум Верховного Совета СССР проект положения о Государственном следственном комитете СССР. Но затем дальнейшая работа над таким документом была признана нецелесообразной.

В сентябре 1987 г. в системе МВД СССР в ряде регионов страны, в том числе и в Казахстане, начался эксперимент, предусматривавший выведение следователей из штатов ГОРОВД и непосредственное подчинение их вышестоящему следственному управлению. В целом его проведение положительно сказалось на состоянии законности при производстве предварительного следствия. В феврале 1989 г. эксперимент был прекращен, т.к. он не был подкреплён ни организационно, ни материально, ни психологически, и не смог разрешить главного вопроса - возможности самостоятельного функционирования следственного аппарата МВД. Одновременно высказывалось предположение, что если бы он был продолжен, то мог бы затруднить ведомственное «регулирование» показателей раскрываемости преступлений.

Идея создания вневедомственной системы органов предварительного следствия вновь была высказана на первом Съезде народных депутатов СССР. В апреле 1990 г. Верховный Совет СССР дал официальное поручение Совету министров подготовить предложения по созданию союзного следственного комитета, а в постановлении седьмого Съезда народных депутатов СССР от 14 декабря 1991 г. «О состоянии законности, борьбы с преступностью и коррупцией» на Верховный Совет СССР возлагалось принятие закона о Следственном комитете. Но, как известно, в связи с прекращением существования СССР, данное поручение не было выполнено.

После распада СССР каждое из вновь образованных государств в вопросе о месте предварительного следствия пошло по своему пути. В Республике Казахстан реформа предварительного следствия была проведена в 1995 г. после принятия 30 августа новой Конституции, установившей осуществление дознания и предварительного расследования по уголовным делам специальными органами, отделенными от суда и прокуратуры. Во исполнение

этого положения, Указом Президента РК от 6 октября 1995 г. образован Государственный следственный комитет - новый, самостоятельный, не имеющий аналогов в СНГ, орган предварительного следствия с оперативно-розыскным обеспечением, куда перешел весь оперативно-следственный аппарат МВД и часть следователей прокуратуры.

После упразднения органов ГСК Указом Президента Республики Казахстан от 5 ноября 1997 г. «О мерах по дальнейшему реформированию системы правоохранительных органов Республики Казахстан» в системе МВД были восстановлены органы предварительного расследования. Постановлением Кабинета министров РК в системе МВД создан Следственный департамент, в который включены вновь образованные Главное следственное управление (ГСУ), Главное управление дознания (ГУД), Главное оперативно-криминалистическое управление (ГОКУ) и Учебно-методическое управление (УМУ).

На качественно новую ступень своей работы перешел следственный аппарат Республики Казахстан с принятием 13 декабря 1997 г. нового в истории Казахстана Уголовно-процессуального кодекса, которым была определена система органов, имеющих право производства предварительного следствия: Комитет национальной безопасности, органы внутренних дел и налоговой (затем финансовой) полиции.

На протяжении всего периода существования следственного аппарата органов внутренних дел постоянно принимаются меры, направленные, прежде всего, на совершенствование его деятельности и повышение эффективности реализации возложенных на него задач. Руководители следствия получили статус заместителей начальников органов внутренних дел, что позволяет им быстро решать организационные вопросы, обеспечивать надлежащий уровень взаимодействия с оперативными подразделениями.

Постановлением Правительства Республики Казахстан «О некоторых вопросах Министерства внутренних дел Республики Казахстан» от 21 апреля 2006 г. № 313 в Министерстве внутренних дел РК был образован Следственный комитет, в состав которого вошли Следственный и Военно-следственные департаменты. Данное решение оказало значительное влияние, позволив укрепить процессуальную самостоятельность, повысив престиж следственной службы.

Приказом Министра внутренних дел РК № 738 от 27 октября 2014 г. «О внесении изменений и дополнений в некоторые Приказы Министра внутренних дел РК» внесены изменения в приказ Министра внутренних дел Республики Казахстан от 29 июля 2014 г. № 477 «Об утверждении Положений о департаментах, самостоятельных управлениях Министерства внутренних дел Республики Казахстан и организациях, подведомственных Министерству внутренних дел Республики Казахстан» в Министерстве внутренних дел РК образован Следственный департамент, функционирующий в настоящее время.

Основные задачи реализации Программы мер, направленных на качественное улучшение кадрового состава следственных подразделений Республики Казахстан на 2020 год

- повышение имиджа сотрудников следственных подразделений, а также вовлечения будущих кандидатов в ряды сотрудников;
- проведение системных мероприятий по подбору и подготовке кадров;
- заключение Меморандумов о сотрудничестве с ВУЗами, находящимися на территории обслуживаемого региона, с целью организации тесного взаимодействия со студенческой молодежью;
- создание студенческих клубов;
- обеспечение взаимодействия со средствами массовой информации, путем систематического освещения проводимой работы в Вузах, а также наставнической деятельности (газеты, журналы, сайты, в интернет ресурсах, интервью с участием студентов, преподавателей, родителей и др.);
- организация наставничества во вверенных подразделениях;
- повышение квалификации действующих сотрудников органов внутренних дел (дистанционное обучение; проведение отдельных занятий; участие практических работников учебном процессе ВУЗов; Карагандинская Академия имени Б.Бейсенова; создание пула сотрудников).

Повышение имиджа сотрудников следственных подразделений, а также вовлечения будущих кандидатов в ряды сотрудников.

Переход казахстанской полиции на новый формат взаимодействия с населением, требует усиления информационной работы, направленной на повышение положительного имиджа правоохранительной деятельности.

Пропаганда человечности, порядочности полицейских, важности и полезности правоохранительной работы должна обеспечивать авторитет полицейских, формировать мотивацию у подрастающего поколения к перенятию положительных образов, стремлению заняться данной профессией.

Объем позитивной информации должен превалировать в сравнении с объемом информации о преступности.

Эффективное осуществление каждой функции органов внутренних дел должно своевременно доводиться до общественности через средства массовой информации с целью формирования устойчивого образа «защитника» в лице полицейского.

Сотрудничество с гражданскими ВУЗами на постоянной основе.

Одним из положительно зарекомендовавших себя способов взаимодействия с учебными заведениями является заключение Меморандумов о сотрудничестве.

В рамках сотрудничества возможно разрешение широкого спектра правовых и воспитательных вопросов.

СТРАТЕГИЧЕСКАЯ ПРОГРАММА

мер, направленных на качественное улучшение кадрового состава и повышение имиджа следственных подразделений Республики Казахстан на 2020-2023 годы

«Работа полиции находится под пристальным вниманием всего общества. Ваша служба непосредственно соприкасается с интересами граждан страны и ее безопасностью. Поэтому работа МВД должна быть организована четко, системно. Полиция должна быть более открытой. Для этого нужен диалог с обществом».

Касым-Жомарт Токаев

Современное состояние кадров следственных подразделений характеризуется высокой текучестью, при этом высокий процент следователей и дознавателей имеют стаж работы до 3-х лет.

Отсутствует достаточная информационная база, формирующая у подрастающей молодежи твердую мотивацию для выбора в качестве дальнейшей жизненной профессии – профессии следователя.

Интенсивность современных изменений законодательства, при отсутствии надлежащего методического сопровождения и разъяснительной работы, обуславливает низкое качество эффективности применения законодательных новелл, в том числе по причине слабого их уяснения.

Высокая функциональная нагрузка на следственных работников, ограничивающая простор для самосовершенствования, требует коренного изменения к подходам и методам подготовки кандидатов на следственную службу, а также повышения квалификации уже действующих сотрудников.

Дуальная система профессионального образования, получила мировое признание. Это наиболее распространенная форма подготовки кадров, которая комбинирует теоретическое и практическое обучение. Опыт использования дуальной системы обучения показал следующие преимущества этой системы по сравнению с традиционной:

- исключение основного недостатка традиционных форм и методов обучения - разрыва между теорией и практикой;
- доступные условия для формирования усиленной мотивации к получению знаний и приобретению навыков в работе, в связи с очевидной взаимосвязью между качеством знаний и эффективностью выполнения служебных обязанностей на рабочих местах.

Ключевой составляющей данной системы является вовлечение в процесс обучения опытных практиков.

ОБЩАЯ ХАРАКТЕРИСТИКА УГОЛОВНОГО ПРОЦЕССА НА СТАДИИ ДОСУДЕБНОГО ПРОИЗВОДСТВА

За годы Независимости в сфере уголовного судопроизводства произошли концептуальные изменения, в связи с переориентацией приоритетов в этой сфере, введением новых процессуальных институтов, дифференциацией форм уголовного судопроизводства и другими новациями, направленными на создание эффективной и оптимальной модели уголовного процесса.

С момента принятия в 2014 г. обновленного законодательства, в Казахстане появилось пять новых категорий деяний: уголовные проступки (часть из которых состоит из деяний, переведенных из административных правонарушений, а также преступлений небольшой тяжести); преступления небольшой, средней тяжести, тяжкие и особо тяжкие.

Уголовное законодательство под уголовным проступком признает совершенное виновно деяние (действие либо бездействие), не представляющее большой общественной опасности, причинившее незначительный вред либо создавшее угрозу причинения вреда личности, организации, обществу или государству, за совершение которого предусмотрено наказание в виде штрафа, исправительных работ, привлечения к общественным работам, ареста, выдворения за пределы Республики Казахстан иностранца или лица без гражданства (ч. 2 ст. 10 УК РК).

Преступлениями небольшой тяжести признаются умышленные деяния, за совершение которых максимальное наказание, предусмотренное УК РК, не превышает двух лет лишения свободы, а также неосторожные деяния, за совершение которых максимальное наказание не превышает пяти лет лишения свободы (ч. 2 ст. 11 УК РК).

Преступлениями средней тяжести признаются умышленные деяния, за совершение которых максимальное наказание не превышает пяти лет лишения свободы, а также неосторожные деяния, за совершение которых предусмотрено наказание в виде лишения свободы на срок свыше пяти лет (ч. 3 ст. 11 УК РК).

Тяжкими преступлениями признаются умышленные деяния, за совершение которых максимальное наказание не превышает двенадцати лет лишения свободы (ч. 4 ст. 11 УК РК).

Особо тяжкими преступлениями признаются умышленные деяния, за совершение которых, предусмотрено наказание в виде лишения свободы на срок свыше двенадцати лет, пожизненного лишения свободы или смертной казни (ч. 5 ст. 11 УК РК).

Введение категории уголовных проступков повлекло введение протокольной формы расследования.

Досудебное расследование в протокольной форме производится органом уголовного преследования по уголовным проступкам, предусмотренным ч. ч. 16-24 ст. 191 УПК РК.

Расследование дел в протокольной форме предполагает 4 различных срока составления протокола об уголовном проступке.

- 1) немедленно, если подозреваемый установлен;
- 2) до трех суток - при необходимости выяснения обстоятельств уголовного проступка, данных о совершившем его лице, его месте нахождения;
- 3) в течение суток, с момента получения заключения экспертизы в случае ее назначения;
- 4) в момент фактического установления подозреваемого в пределах срока давности привлечения к ответственности.

При производстве расследования в протокольной форме лицо, осуществляющее досудебное расследование, вправе произвести только те следственные и иные процессуальные действия, результаты которых фиксируют следы уголовного правонарушения и иные доказательства вины подозреваемого, обвиняемого (ч. 2 ст. 527 УПК РК).

Лицо, осуществляющее досудебное расследование, вправе ограничиться собранными доказательствами, если установленные обстоятельства дела не оспариваются подозреваемым и его защитником, потерпевшим.

Начальник органа дознания по делам об уголовных проступках в случае невозможности в сроки, установленные ст. 526 УПК РК, обеспечить полноту и всесторонность подлежащих доказыванию по делу обстоятельств, вправе назначить дознание, с уведомлением прокурора в течение суток.

В случае назначения дознания, досудебное расследование завершается составлением протокола об уголовном проступке.

Об обстоятельствах совершенного уголовного проступка в отношении подозреваемого составляется протокол, в котором указывается: время и место его составления, кем составлен протокол, данные о личности подозреваемого, место и время совершения уголовного проступка, событие, его способы, мотивы, последствия и другие существенные обстоятельства, фактические данные, подтверждающие наличие уголовного проступка и виновность правонарушителя, признаки состава уголовного проступка, предусмотренного Особенной частью Уголовного кодекса, данные о потерпевшем, характер и размер причиненного ему ущерба (ч. 1 ст. 527 УПК РК).

После составления протокола об уголовном проступке, протокол и приложенные к нему материалы предъявляются подозреваемому для ознакомления, о чем делается соответствующая отметка в протоколе, удостоверяемая подписью подозреваемого и защитника (при его участии). После ознакомления подозреваемого с протоколом и материалами дела, уголовное дело направляется начальнику органа дознания (ч. 1 ст. 528 УПК РК).

Начальник органа дознания, изучив протокол и приложенные к нему материалы, производит одно из следующих действий: утверждает протокол об уголовном проступке и направляет уголовное дело в суд, а копия протокола направляется прокурору; отказывает в утверждении протокола и возвращает уголовное дело для производства дознания.

В случае задержания подозреваемого в порядке статьи 128 УПК РК дело об уголовном проступке направляется в суд, не позднее тридцати шести часов с момента фактического задержания.

Нос: по размеру - средний, по длине - средний, по ширине - средний, переносица - средняя, по контуру спинки - прямой, по форме кончика - закругленная, по положению основания - горизонтальный.

Рот: по размеру - средний, положение углов рта - горизонтальное.

Губы: по толщине - средние, по положению - выступание верхней губы.

Подбородок: по высоте - средний, по ширине - средний, по форме - закругленный, по положению - вертикальный.

Ухо: по размеру в целом - среднее, по форме - овальное, по положению - вертикальное, по оттопыренности - общая оттопыренность;

Мочка уха: по размеру - средняя, по контуру - прямоугольная, по креплению - среднеслитная.

Шея: по длине - средняя, по толщине - средняя.

Плечи: по ширине - средние, по положению - опущенные.

Грудь: по ширине - средняя, по форме - плоская, по положению - впаляя.

Спина: по ширине - средняя, по положению - прямая.

Руки: по длине - средние, по толщине - средние.

Ноги: по длине - средние, по толщине - средние, по форме - прямые.

Функциональные признаки: *походка* - вразвалку, жестикуляция - сдержанная, осанка - прямая, мимика - маловыразительная.

Голос: по тембру - баритон, по силе - средний, по чистоте - хриплый.

Речь: спокойная.

Манера - переступать с ноги на ногу.

Особые приметы: на тыльной стороне ладони левой руки татуировка (самолет), на пальцах левой руки буквы: на указательном - «в», на среднем - «а», на безымянном - «с», на мизинце - «я».

Броские приметы: на правой щеке возле мочки уха черное родимое пятно овальной формы, размером примерно 3х4 мм.

Одежда: джинсовые брюки синего цвета, черная хлопчатобумажная сорочка с отложным воротником, серый вязаный джемпер, куртка джинсовая синего цвета. Обут: кроссовки серого цвета 43-го размера

Ноги: а) длина - длинные, средние, короткие; б) толщина - толстые, средние, тонкие; и) форма - прямые, о-образные, х-образные.

Функциональные признаки:

Походка - медленная, быстрая, легкая, тяжелая, шатающаяся, вразвалку, Подпрыгивающая, вихляющая, семенящая.

Жестикуляция - указательная, изобразительная, оживленная, сдержанно* и т.д.

Осанка - прямая, сутулая, сгорбленная.

Мимика - маловыразительная, развитая.

Голос: а) тембр - бас, баритон, тенор, альт, дискант, сопрано; б) сила - сильный, средний, слабый; в) чистота-чистый, хриплый, глухой, сиплый.

Речь - медленная, быстрая, спокойная, возбужденная, отрывистая.

Манеры (привычки) - переступать с ноги на ногу, держать руки в карманах, потирать руки и т. д.

Особые, в том числе броские, приметы - их месторасположение, направление, степень выраженности, форма, размеры, цвет и т. д.

Особые приметы - укороченность рук, ног, сросшиеся брови, сросшиеся пальцы, следы оспы, косоглазие, искривление позвоночника, родимые пятна, татуировки, рубцы, кадык, хромота, ярко выраженные дефекты речи и др.

Броские приметы - большие родимые пятна, отсутствие глаза, руки, ноги, наличие горба, резко выраженная асимметрия частей тела и т. д.

Косвенные признаки - во что обут, одет, какие вещи при нем и т.д.

Образец описания внешности человека по методу словесного портрета

Пол - мужской.

Возраст - 30-35 лет.

Национальность - белорус.

Тип лица - европейский.

Фигура в целом - высокого роста, среднего телосложения, худощавый.

Голова в целом: по размеру - средняя, череп по размеру - средний, форма теменной части - куполообразная; затылок по контуру - выпуклый, по положению - выступающий.

Волосы: по длине - средние, по густоте - средние, по форме - прямые, по цвету - светло-русые, контур лобной линии роста - дугообразный, характер прически - стрижка высокая, зачес назад, над губой небольшие усы.

Лицо в целом: по контуру в фас - прямоугольное, по контуру в профиль - прямое, по цвету кожи - бледное.

Лоб: по высоте - средний, по ширине - средний, по положению - вертикальный.

Брови: по форме - дугообразные, по длине - средние, по ширине - средние, по положению - горизонтальные, скошенные внутрь.

Глаза: по размеру - средние, по положению - горизонтальные, по форме - круглые, по цвету - карие.

Досудебное расследование в форме дознания производится органом уголовного преследования по преступлениям, указанным в частях второй – двенадцатой статьи 191 УПК РК.

В соответствии с ч. 2 ст. 192 УПК РК досудебное расследование по делам дознания не должно превышать один месяц.

В случаях, если невозможно обеспечить достаточность и полноту исследования обстоятельств дела, начальник органа дознания вправе назначить производство предварительного следствия.

Расследование дел в форме дознания оканчивается составлением обвинительного акта и направлением его прокурору.

Досудебное расследование в форме предварительного следствия осуществляется по преступлениям, указанным в ст. 187 УПК РК, по всем уголовным правонарушениям, совершенным несовершеннолетними или лицами, которые в силу своих физических или психических недостатков не могут сами осуществить свое право на защиту, а также по делам дознания, по которым не известно лицо, подозреваемое в совершении преступления, за исключением дел об уголовных правонарушениях, указанных в ч. 2 ст. 32 УПК РК (ч. 3 ст. 189 УПК РК).

В соответствии с ч. 2 ст. 192 УПК досудебное расследование в форме предварительного следствия не должно превышать двух месяцев. В указанный срок, не включается время ознакомления участников уголовного процесса с материалами уголовного дела в порядке, предусмотренном ст. 296 УПК РК, а также нахождения уголовного дела по жалобе подозреваемого, потерпевшего в суде и прокуратуре.

Срок предварительного следствия, может быть продлен по мотивированному ходатайству следователя, начальника органа дознания при наличии следующих обстоятельств:

- сложности дела районным и приравненным к нему прокурором – на разумный срок, но не более, чем до трех месяцев;

- особой сложности дела или при решении вопроса о направлении материалов уголовного дела в иностранное государство для продолжения уголовного преследования – прокурором области и приравненным к нему прокурором и их заместителями на разумный срок, но не более чем, до двенадцати месяцев.

Дальнейшее продление срока досудебного расследования допускается лишь в исключительных случаях и может быть осуществлено Генеральным Прокурором РК, его заместителями на разумный срок, но не более срока, установленного частью первой настоящей статьи.

Постановление о продлении срока досудебного расследования начальник следственного отдела, дознания, прокурор обязаны представить прокурору района, области и приравненным к ним прокурорам не позднее пяти суток, Генеральному Прокурору РК, его заместителям – не позднее десяти суток до истечения срока досудебного расследования.

При возвращении прокурором дела для производства дополнительного расследования, досудебное расследование производится в срок, установленный прокурором, но не более одного месяца с момента поступления дела к лицу, осуществляющему уголовное преследование. Дальнейшее продление срока производится на общих основаниях и в порядке, предусмотренном ч. 7 ст. 192 УПК РК.

Подозреваемый, потерпевший вправе обжаловать необоснованное затягивание расследования и заявить ходатайство прокурору об установлении определенного срока, в течение которого лицу, осуществляющему уголовное преследование, необходимо закончить расследование дела в полном объеме либо обжаловать в суд в порядке, предусмотренном УПК РК.

Расследование дел в форме предварительного следствия оканчивается составлением обвинительного акта и направлением его прокурору.

Наряду с указанными формами расследования, существуют и различные порядки досудебного производства:

- ускоренное досудебное расследование (ст. 190 УПК РК);
- приказное производство (раздел 13-1 УПК РК);
- процессуальное соглашение (сделка о признании вины и сделка о сотрудничестве, глава 63 УПК РК).

Ускоренное досудебное расследование может производиться по следующим категориям преступлений:

- небольшой тяжести;
- средней тяжести;
- тяжким преступлениям,
- если собранными доказательствами установлены факт преступления и совершившее его лицо, при полном признании им своей вины, согласия с размером (суммой) причиненного ущерба (вреда) с уведомлением об этом подозреваемого и разъяснением ему правовых последствий этого решения.

Досудебное расследование может быть окончено в порядке ускоренного досудебного расследования, за исключением дел протокольной формы, в течение пятнадцати суток.

При ускоренном досудебном расследовании лицо, осуществляющее досудебное расследование, устанавливает обстоятельства совершенного уголовного правонарушения и собирает доказательства, подтверждающие участие подозреваемого в его совершении.

Лицо, осуществляющее досудебное расследование, вправе произвести только те следственные и иные процессуальные действия, результаты которых фиксируют следы уголовного правонарушения и иные доказательства вины подозреваемого, обвиняемого.

Ускоренное досудебное расследование не применяется:

- 1) в отношении совокупности уголовных правонарушений, когда хотя бы одно из них является особо тяжким;
- 2) в отношении лиц, не владеющих языком, на котором ведется судопроизводство;

Лоб: а) высота - высокий, средний, низкий; б) ширина - широкий, средний, узкий; в) положение - скошенный, вертикальный, выступающий.

Брови: а) форма - прямые, дугообразные, извилистые; б) длина - длинные, средние, короткие; в) ширина - широкие, средние, узкие; г) положение - относительно горизонтали и орбит: горизонтальные, скошенные внутрь, скошенные наружу; высокие, низкие; взаиморасположение: сближенные, раздвинутые.

Глаза: а) размер - большие, средние, малые; б) положение - горизонтальные, скошенные внутрь, скошенные наружу; в) форма - овальные, круглые, треугольные, щелевидные; г) цвет - серые, голубые, желтые, карие, черные.

Нос: а) размер в целом - большой, средний, малый; б) длина - длинный, средний, короткий; в) ширина - широкий, средний, узкий; г) размер переносицы: глубина - малая, средняя, большая; ширина - узкая, средняя, широкая; д) контур спинки - прямой, вогнутый, выпуклый, извилистый; е) форма кончика - острая, закругленная, тупая; ж) положение основания относительно горизонтали - приподнятое, горизонтальное, опущенное.

Рот: а) размер - большой, средний, малый; б) положение углов относительно горизонтали - опущенные, горизонтальные, приподнятые.

Губы: а) толщина - толстые, средние, тонкие; б) положение (относительно друг друга) - выступание нижней или верхней губы, равномерное выступание обеих губ, втянутые.

Подбородок: а) высота - высокий, средний, низкий; б) ширина - широкий, средний, узкий; в) форма - прямоугольный, треугольный, закругленный; г) положение относительно вертикали - скошенный, вертикальный, выступающий.

Ухо (ушная раковина): а) размер в целом - большое, среднее, малое; б) форма - круглое, овальное, треугольное, прямоугольное; в) положение относительно вертикали - вертикальное, скошенное назад, наклоненное вперед; г) оттопыренность (прилегание) - общая оттопыренность, нижняя или верхняя оттопыренность, общее прилегание.

Мочка уха: а) размер - большая, средняя, малая; б) контур - закругленная, прямоугольная, овальная, треугольная; в) крепление - слитная, раздельная, среднеслитная.

Шея: а) длина - длинная, средняя, короткая; б) толщина - толстая, средняя, тонкая.

Плечи: а) размер (ширина) - широкие, средние, узкие; б) положение относительно горизонтали - горизонтальные, опущенные, приподнятые.

Грудь: а) размер (ширина) - узкая, средняя, широкая; б) форма - вогнутая, плоская, выпуклая; в) положение - впалая, выступающая.

Спина: а) размер (ширина) - узкая, средняя, широкая; б) положение - вогнутая, прямая, выпуклая (сутулая).

Руки: а) длина - длинные, средние, короткие; б) толщина - толстые, средние, тонкие.

об объявлении безвестно пропавшего в межгосударственный либо международный розыск.

Международный розыск лиц включает в себя комплекс оперативно-розыскных, информационно-справочных и иных мероприятий, проводимых на территории двух и более государств, направленных на установление местонахождения разыскиваемых лиц. Указанный розыск лиц не подменяет межгосударственный розыск в пределах государств - участников СНГ. Лицо объявляется в международный розыск после объявления либо одновременно с объявлением межгосударственного розыска.

Объявление в международный розыск лиц, пропавших без вести, осуществляется в порядке, определяемом Министерством внутренних дел и Генеральной прокуратурой. Только после поступления информации о местонахождении разыскиваемого лица на территории иностранного государства целесообразно направлять компетентному учреждению юстиции поручение (просьбу) об оказании правовой помощи.

Схема описания внешности человека по методу словесного портрета

Описание наиболее характерных признаков человека.

Пол - мужской, женский.

Возраст - если нет документов, то определяется на вид в пределах пяти лет: 20-25; 30-35 и т. д.

Национальность - русский, узбек, казах, украинец и т. д. (или похож на русского, узбека, казаха, украинца и т. д.).

Тип лица - европейский, среднеазиатский, кавказский, монгольский и т. д. (определяется на вид).

Фигура в целом: а) рост - низкий, средний, высокий; б) телосложение - слабое, среднее, коренастое, атлетическое; в) упитанность - худой, худощавый, средней упитанности, полный, тучный.

Голова в целом: а) размер - малая, средняя, большая; б) череп по размеру - низкий, средний, высокий; в) форма теменной части - плоская, куполообразная, яйцевидная; г) затылок: по контуру - плоский, выпуклый; по положению - скошенный, вертикальный, выступающий.

Волосы (на голове и лице): а) длина - короткие, средние, длинные; б) густота - редкие, средние, густые; в) форма - прямые, волнистые, кудрявые, курчавые; г) цвет - белокурые, светло-русые, русые, темно-русые, черные, рыжие, седые, крашенные (в светлый, темный или красный тон); д) контур лобной линии роста - прямой, дугообразный, волнистый, ломаный; е) характер прически - стрижка низкая (высокая); зачес назад, налево, на лоб; пробор посередине, слева, справа и т. д.; ж) наличие лысин - общая, лобная, теменная; височные залысины; з) наличие на лице бороды, усов, бакенбард (их формы, размер, особенности).

Лицо в целом: а) контур в фас - овальное, круглое, прямоугольное, треугольное, ромбовидное, квадратное, трапециевидное; б) контур в профиль - выпуклый, прямой, вогнутый; в) цвет кожи - бледное, смуглое, красное.

3) в отношении лиц, обладающих привилегиями и иммунитетом от уголовного преследования;

4) в случае непризнания своей вины хотя бы одним из соучастников уголовного правонарушения;

5) по уголовным правонарушениям, совершенным несовершеннолетними или лицами, которые в силу своих физических или психических недостатков не могут сами осуществить свое право на защиту.

Расследование дел в форме ускоренного досудебного производства завершается составлением обвинительного акта и направлением его прокурору.

Приказное производство применяется по уголовным проступкам и преступлениям небольшой тяжести, если:

1) собранными доказательствами установлены факт уголовного проступка и (или) преступления небольшой тяжести и совершившее его лицо;

2) подозреваемый не оспаривает имеющиеся доказательства своей вины в совершении уголовного правонарушения, согласен с квалификацией его действий (бездействия), размером (суммой) причиненного ущерба (вреда);

3) санкция совершенного уголовного правонарушения одним из видов основного наказания предусматривает штраф;

4) подозреваемый заявил ходатайство, а потерпевший, а также гражданский истец и гражданский ответчик (в случае их участия по делу) выразили согласие с рассмотрением дела в порядке приказного производства, без исследования доказательств, их вызова и участия в судебном рассмотрении.

Приказное производство не применяется в отношении:

1) лица, заболевшего после совершения уголовного правонарушения психическим расстройством, лишающим его возможности осознавать фактический характер и общественную опасность своих действий (бездействия) либо руководить ими;

2) несовершеннолетнего или лица, которое в силу физических или психических недостатков не может само осуществлять свое право на защиту;

3) санкция совершенного уголовного правонарушения одним из видов основного наказания предусматривает штраф, в том числе и обязательное дополнительное наказание в виде лишения права занимать определенную должность, если санкцией установлен точный срок лишения этого права;

4) лица, к которому в качестве обязательного дополнительного наказания могут быть применены конфискация имущества, лишение специального, воинского или почетного звания, классного чина, дипломатического ранга, квалификационного класса и государственных наград, выдворение за пределы Республики Казахстан.

Приказное производство не применяется в отношении совокупности уголовных правонарушений, когда хотя бы одно из них не предусматривает основного наказания в виде штрафа, а также при совокупности приговоров, требующей применения правил статьи 60 УК РК, а также если ранее постановленный по делу приговор был отменен судом по основаниям, предусмотренным ч. 2 ст. 629-6 УПК РК.

Расследование по делам в порядке приказного производства завершается вынесением постановления о применении приказного производства в течение пяти суток с момента установления совокупности оснований, предусмотренных ч. 2 ст. 629-2 УПК РК.

Лицо, осуществляющее досудебное расследование, вправе произвести только те следственные и иные процессуальные действия, результаты которых фиксируют следы уголовного правонарушения и иные доказательства вины подозреваемого, обвиняемого.

Постановление о применении приказного производства выносится лицом, осуществляющим досудебное производство, после ознакомления с материалами уголовного дела подозреваемого, его защитника (при его участии), потерпевшего, его представителя, гражданского истца, гражданского ответчика и разрешения их ходатайств. Копия постановления о применении приказного производства не позднее двадцати четырех часов после утверждения вручается либо направляется обвиняемому, его защитнику (при его участии), потерпевшему, гражданскому истцу, гражданскому ответчику, а по делам об уголовных проступках – также и прокурору.

Уголовные дела в порядке приказного производства по преступлениям небольшой тяжести, в случае их утверждения начальником органа дознания, начальником следственного отдела направляются прокурору, а по делам об уголовных проступках, в случае их утверждения начальником органа дознания, в суд.

Процессуальное соглашение. Расследование уголовных дел в рамках заключенного процессуального соглашения производится:

1) в форме сделки о признании вины – по преступлениям небольшой, средней тяжести либо тяжким преступлениям – в случае согласия подозреваемого, обвиняемого с подозрением, обвинением;

2) в форме соглашения о сотрудничестве – по всем категориям преступлений при способствовании раскрытию и расследованию преступлений, совершенных преступной группой, особо тяжких преступлений, совершенных иными лицами, а также экстремистских и террористических преступлений.

Процессуальное соглашение не может быть заключено с лицами, совершившими запрещенное уголовным законом деяние в состоянии невменяемости или заболевшими после совершения преступления психическим расстройством.

Заключение процессуального соглашения не является основанием для освобождения лица от гражданско-правовой ответственности перед лицами, признанными потерпевшими, и гражданским истцом.

Процессуальное соглашение в форме сделки о признании вины может быть заключено при наличии следующих условий:

1) добровольное изъявление подозреваемым, обвиняемым желания на заключение процессуального соглашения;

- проверить факт проживания без вести пропавшего на территории иностранного государства (конкретного населенного пункта);

- проверить без вести пропавшего по учетам на предмет возможного привлечения к уголовной и административной ответственности;

- провести проверку на предмет нахождения без вести пропавшего в приемниках-распределителях, следственных изоляторах;

- проверить факт обращения без вести пропавшего с заявлением в правоохранительные органы;

- проверить факт обращения без вести пропавшего в медицинские учреждения за оказанием помощи;

- провести проверку без вести пропавшего на возможность приобретения проездных билетов на авиационный, автомобильный и железнодорожный транспорт в определенный период времени; информацию о розыске без вести пропавшего довести до сведения бюро регистрации несчастных случаев; проверить через соответствующие государственные учреждения факт регистрации смерти без вести пропавшего; провести проверку по учетам неопознанных трупов на территории населенного пункта иностранного государства в целях идентификации без вести пропавшего по имеющимся приметам.

В случае установления местонахождения без вести пропавшего получить от него в процессуальной форме пояснения по следующим вопросам:

- какова причина его нахождения на территории иностранного государства;

- не совершались ли в отношении его преступления и другие противоправные действия;

- по каким причинам он не ставит в известность родственников о месте своего пребывания;

- нуждается ли он в помощи правоохранительных и других государственных органов для возвращения в Республику Беларусь;

- планирует ли вернуться в Республику Беларусь?

- отобразить заявление с просьбой о прекращении его розыска либо отразить данный вопрос в тексте его опроса (допроса).

Предлагаемый перечень вопросов не является исчерпывающим и может подлежать расширению с учетом обстоятельств, полученных в ходе расследования конкретного уголовного дела. Следует отметить, что при установлении фактов, свидетельствующих о нахождении разыскиваемого лица за пределами республики, может объявляться его межгосударственный или международный розыск. Так, в межгосударственный розыск незамедлительно объявляются без вести пропавшие лица при наличии достоверной информации об их пребывании или намерении выехать в другие государства СНГ.

При получении сведений, дающих основания полагать, что пропавшие лицо выехало за пределы стран - участниц СНГ либо на территорию одной из них в целях выбытия в третьи страны, то оно объявляется в международный розыск. В последующем к материалам уголовного дела приобщаются сведения

местах. Если отъезд был осуществлен на автобусе либо автомобиле, то необходимо установить, кому принадлежат транспортные средства, кто ими управлял.

В зависимости от полученной информации провести допросы установленных лиц, при необходимости предъявить для обозрения фотографию разыскиваемого, отразив это в протоколе. При наличии признаков криминального исчезновения лица следует предъявлять его фотографию для опознания в соответствии с требованиями ст. 224 УПК. В ходе допросов выяснить, до какого места доехал разыскиваемый, что он рассказывал о цели поездки, где планировал остановиться, в каком месте пересек границу Республики Беларусь, в какие города заезжал и т. д.

Согласно положениям международных договоров правовая помощь по уголовным делам заключается в выполнении процессуальных и иных действий, предусмотренных законодательством, в том числе составлении и пересылке документов, проведении осмотров, обысков, изъятии, передаче вещественных доказательств, проведении экспертиз, допросе участников уголовного процесса, осуществлении уголовного преследования, розыске и выдаче лиц, совершивших преступления, и др.

При наличии информации о проживающих за пределами республики свидетелях, которые могут сообщить о возможном местонахождении разыскиваемого либо предоставить иные касающиеся его сведения, а также при необходимости проведения определенных процессуальных действий в конкретных государственных и иных учреждениях либо с участием свидетелей (получение образцов для сравнительного исследования, выемка документов и т. п.), следует незамедлительно подготовить и направить в компетентное учреждение юстиции запрашиваемого государства поручение (просьбу) об оказании правовой помощи. В нем необходимо в полном объеме изложить всю информацию о разыскиваемом лице, которая может позволить установить его местонахождение. Кроме того, к поручению в обязательном порядке прилагается фотография пропавшего (либо ее качественная ксерокопия). При этом изображение должно быть отчетливым и по возможности максимально соответствовать внешности безвестно исчезнувшего на момент исчезновения.

При изложении в поручении просьбы об отобрании образцов для сравнительного исследования, о производстве выемки к нему прилагаются выписки соответствующих статей УПК, а также соответствующие постановления. Если в ходе следственных действий установлено, что пропавшее лицо выехало в определенную местность (населенный пункт) за пределы республики, однако иной конкретной информации не получено, то необходимо поручить ее проверку сотрудникам органа дознания в соответствии с ч. 7 ст. 36 УПК.

Примерный перечень поручаемых мероприятий по установлению местонахождения безвестно исчезнувшего лица, пропавшего за пределами республики:

2) подозреваемый, обвиняемый не оспаривают подозрение, обвинение и имеющиеся по делу доказательства в совершении преступления, характер и размер причиненного ими вреда;

3) согласие потерпевшего на заключение процессуального соглашения.

Процессуальное соглашение в форме сделки о признании вины не может быть заключено:

1) в отношении совокупности преступлений, если хотя бы одно из них не соответствует требованиям, предусмотренным ст. 614 и ст. 612 УПК РК;

2) если хотя бы один из потерпевших не согласен с заключением процессуального соглашения.

Последствиями заключения процессуального соглашения в форме сделки о признании вины являются:

1) досудебное производство, завершается в сроки, установленные ст. 192 УПК РК, с момента заключения процессуального соглашения;

2) судебное разбирательство дела в форме сделки о признании вины в соответствии с ч. 2 ст. 382 и главой 64 УПК РК, за исключением уголовных дел о преступлениях, совершенных в соучастии, по которым не со всеми подозреваемыми, обвиняемыми, преданными суду, либо подсудимыми заключено процессуальное соглашение о признании вины;

3) лишение потерпевшего, давшего согласие на заключение процессуального соглашения, права в дальнейшем изменять требование о размере возмещения ущерба.

Подозреваемый, обвиняемый имеют право заявить ходатайство о заключении процессуального соглашения в форме сделки о признании вины и отказаться от процессуального соглашения на любой стадии, но до удаления суда в совещательную комнату для принятия решения.

Процессуальное соглашение не лишает потерпевшего и гражданского истца права на предъявление гражданского иска в данном уголовном деле или в порядке гражданского судопроизводства.

Отказ сторон от заключения процессуального соглашения не препятствует заявлению ходатайства о его заключении повторно.

Процессуальное соглашение может быть заключено по инициативе прокурора.

Лицо, осуществляющее расследование, при получении ходатайства от подозреваемого, обвиняемого либо защитника, о заключении процессуального соглашения о производстве в форме сделки о признании вины, с учетом оснований, предусмотренных в ст. 613 УПК РК, обязано в течение трех суток направить поступившее ходатайство вместе с материалами уголовного дела прокурору для решения вопроса о заключении процессуального соглашения.

Прокурор истребует дело из органа, осуществляющего расследование, выполняет действия, предусмотренные ч. 4 ст. 615 УПК РК, усмотрев в деле возможность заключения процессуального соглашения, предлагает стороне защиты обсудить вопрос о его заключении либо письменно сообщает об отказе в удовлетворении ходатайства.

Прокурор при рассмотрении вопроса о возможности заключения процессуального соглашения обязан проверить:

1) подпадает ли деяние, совершенное лицом под процессуальное соглашение о производстве в форме сделки о признании вины;

2) добровольность заявленного лицом ходатайства о заключении процессуального соглашения и осведомленность о последствиях его заключения;

3) не оспаривает ли лицо, собранные доказательства и квалификацию деяния;

4) согласно ли лицо с характером и размером причиненного им вреда и гражданским иском;

5) отсутствие в деле обстоятельств, влекущих прекращение уголовного преследования.

Для выяснения указанных обстоятельств, прокурор вызывает подозреваемого, обвиняемого (требует доставления содержащегося под стражей), его защитника и потерпевшего, у которых выясняет мнение о возможности заключения процессуального соглашения. Лицу, подавшему ходатайство, прокурор разъясняет последствия заключения процессуального соглашения, право отказаться от его заключения.

При несогласии потерпевшего процессуальное соглашение не заключается. Если потерпевший согласен, то с учетом его мнения по вопросу возмещения причиненного преступлением вреда прокурор и сторона защиты в разумный срок заключают процессуальное соглашение, которое излагается в письменном виде и подписывается участниками соглашения.

Отказ прокурора от заключения процессуального соглашения обжалованию не подлежит, однако, это не препятствует заключению процессуального соглашения в дальнейшем.

В соответствии со ст. 616 УПК РК в процессуальном соглашении должны быть указаны:

1) дата и место его составления;

2) должностное лицо органа прокуратуры, заключающее процессуальное соглашение;

3) фамилия, имя и отчество (при его наличии) подозреваемого, обвиняемого, заключающего соглашение, дата и место их рождения, место жительства и род занятий, фамилия, имя, отчество (при его наличии) его защитника;

4) описание преступления с указанием времени, места его совершения, а также других обстоятельств, подлежащих доказыванию в соответствии с положениями УПК РК;

5) пункт, часть, статья УК РК, предусматривающие ответственность за данное преступление;

6) обстоятельства, смягчающие уголовную ответственность и наказание, и нормы уголовного закона, которые могут быть применены в отношении

- оперативно-криминалистические дактилоскопические учеты;
- картотеки трассологических следов, изъятых с мест нераскрытых преступлений;

- видеотеки и автоматизированные информационно-поисковые системы видеочета лиц, представляющих оперативный интерес для ОВД;

- картотеки субъективных портретов неустановленных преступников; учеты лиц по фонограммам их голоса и речи; картотеку поддельных бланков документов и ценных бумаг;

- коллекцию образцов бланков документов строгой отчетности; картотеку денежных знаков, изготовленных предприятиями, осуществляющими выпуск государственных денежных знаков;

- коллекцию пуль, гильз и патронов со следами нарезного огнестрельного оружия, изъятых с мест преступлений, отстрелянных из изъятого, найденного и добровольно выданного нарезного огнестрельного оружия, утраченного боевого, служебного и гражданского нарезного огнестрельного оружия;

- коллекции оружия, боеприпасов и изделий, конструктивно схожих с ними;

- автоматизированную идентификационную систему генно-дактилоскопических учетов; банк запаховых следов человека, изъятых с мест нераскрытых преступлений.

Глава 6. Особенности следствия по уголовным делам, возбужденным по фактам безвестного исчезновения лиц за пределами Республики Беларусь

В ходе предварительного следствия по уголовным делам, возбужденным по фактам безвестного исчезновения лиц, может быть получена информация о том, что разыскиваемое лицо выехало за пределы Республики Беларусь.

Указанная ситуация требует от следователей тщательного подхода к установлению обстоятельств, предшествовавших отъезду лиц за пределы республики, и их местонахождения.

В ходе допросов родственников, знакомых пропавших лиц необходимо выяснять, каким образом они поддерживали связь (телефонные переговоры, переписка, электронная почта). В случае если велась переписка, следует произвести выемку писем и почтовых конвертов; если переписка велась посредством электронной почты - выемку информации, имеющейся на жестком диске компьютера, распечатав ее и приобщив к материалам уголовного дела. При общении по телефону надлежит произвести выемку распечатки телефонных соединений. Кроме того, необходимо выяснить адреса проживания родственников, знакомых и друзей пропавшего, установить, с кем, каким видом транспорта, через какой пограничный переход разыскиваемое лицо пересекло границу Республики Беларусь.

В случае выезда железнодорожным транспортом следует установить, используя возможности АИПС «ФР-Оповещение», на какой поезд пропавшим были приобретены проездные документы, кто ехал вместе с ним на соседних

родственников исчезнувшего, позволяет практически со 100 %-ной вероятностью идентифицировать неопознанные трупы с личностями пропавших без вести.

В отдельных случаях следует применить сравнение прижизненного фотоснимка исчезнувшего лица с черепом обнаруженного трупа.

Достаточно часто проводится криминалистическая экспертиза установления целого по частям. Это актуально, когда исследуется упаковочный материал, используемый преступником для упаковки частей расчлененного трупа. Сопоставление его с частями аналогичного материала из квартиры преступника позволяет доказать их тождество и изобличить виновное лицо в убийстве без вести пропавшего.

Глава 5. Использование систем учета

По каждому уголовному делу об убийстве без трупа обязательно должны использоваться сведения, содержащиеся в различных системах учета. Криминалистические учеты - это деятельность, заключающаяся в регистрации, сосредоточении, систематизации, хранении и использовании в установленном порядке информации о материальных объектах, материально фиксированных отображениях их качеств и свойств или других сведений о них, имеющих значение для выявления, расследования и предупреждения преступлений.

С помощью учетов решаются следующие основные задачи:

- информационное обеспечение деятельности органов, ведущих уголовный процесс;
- идентификация объектов по их следам и иной идентификационной информации;
- установление общности происхождения объектов; розыск и установление разыскиваемых лиц.

Объектами учетов являются:

- идентификационная информация о лицах определенных категорий; следы, изъятые с мест нераскрытых преступлений;
- предметы и иные объекты, связанные с преступными событиями; материалы справочно-информационного характера.

Учеты формируются и используются органами, ведущими уголовный процесс, а также оперативными подразделениями органов, осуществляющих оперативно-розыскную деятельность, в порядке, определенном нормативными правовыми актами.

Информация, содержащаяся в системах учета, предоставляется правоохранительным органам, а также иным инициаторам запроса с учетом их полномочий и ограничений, установленных законодательством.

Основу учетов составляют картотеки и коллекции различных видов и назначения, а также автоматизированные системы и банки данных.

В зависимости от уровня централизации учеты подразделяются на республиканские, региональные и территориальные.

В Республике Беларусь организуют и ведут следующие учеты:

подозреваемого, обвиняемого при соблюдении им условий и выполнении обязательств, указанных в процессуальном соглашении;

7) действия, которые подозреваемый, обвиняемый обязуются совершить после заключения процессуального соглашения;

8) вид и размер наказания, о котором будет ходатайствовать прокурор перед судом;

9) последствия заключения процессуального соглашения, предусмотренные ст. 614 УПК РК;

10) о согласии потерпевшего на заключение процессуального соглашения.

Процессуальное соглашение подписывается прокурором, подозреваемым, обвиняемым, его защитником. До подписания процессуального соглашения подозреваемый, обвиняемый имеют право наедине и конфиденциально обсудить его положения со своим защитником.

После подписания процессуального соглашения в форме сделки о признании вины, прокурор рассматривает вопрос о необходимости отмены либо изменения меры пресечения в отношении подозреваемого. В случае необходимости проведения по делу следственных и процессуальных действий прокурор направляет дело органу досудебного расследования.

Следователь, дознаватель осуществляют сбор доказательств в объеме, достаточном для подтверждения вины подозреваемого, обвиняемого.

В случае, если в результате досудебного расследования будут установлены иные обстоятельства совершения преступления, не предусмотренные процессуальным соглашением, данное соглашение подлежит пересмотру в порядке и сроки, предусмотренные ст. 615 и 616 УПК РК, либо прекращает свое действие.

В случае отсутствия необходимости проведения следственных и процессуальных действий после заключения процессуального соглашения в форме сделки о признании вины, досудебное расследование по делу считается оконченным и прокурор незамедлительно направляет его в суд без обвинительного акта, о чем уведомляет потерпевшего.

Процессуальное соглашение о сотрудничестве. Подозреваемый, обвиняемый, подсудимый и осужденный имеют право обратиться в орган, ведущий уголовный процесс, или к прокурору с ходатайством о заключении процессуального соглашения о сотрудничестве в соответствии с п. 2 ч. 1 ст. 612 и 619 УПК РК.

Процессуальное соглашение о сотрудничестве с подозреваемым, обвиняемым, подсудимым утверждается соответственно прокурором области или приравненным к нему прокурором, их заместителями, а с осужденным – Генеральным Прокурором Республики Казахстан, либо его заместителем.

Ходатайство о заключении процессуального соглашения о сотрудничестве может быть заявлено с момента начала досудебного расследования и до стадии исполнения приговора включительно.

Ходатайство о заключении процессуального соглашения о сотрудничестве представляется подозреваемым, обвиняемым, подсудимым и осужденным в письменном виде и обязательном порядке скрепляется подписью защитника.

Если защитник не приглашен самим подозреваемым, обвиняемым, подсудимым или осужденным, его законным представителем или по поручению подозреваемого, обвиняемого, подсудимого или осужденного другими лицами, то участие защитника обеспечивается органом, ведущим уголовный процесс, либо учреждением или органом, исполняющего наказание.

Следователь, дознаватель, в производстве которых находится уголовное дело, руководитель учреждения или органа, исполняющего наказание, при получении ходатайства о заключении процессуального соглашения о сотрудничестве в течение суток направляет его прокурору.

Ходатайство подсудимого о заключении процессуального соглашения о сотрудничестве суд направляет прокурору в течение трех суток с момента его поступления.

Осужденный вправе через орган, исполняющий наказание, представить свое ходатайство на имя прокурора области, на территории которой он отбывает наказание, о заключении процессуального соглашения.

Процессуальное соглашение о сотрудничестве заключается между прокурором и подозреваемым, обвиняемым, подсудимым, осужденным с участием их защитников с соблюдением требований, предусмотренных п. 2 ч. 3 ст. 615, п. п. 1, 2, 3, 4, 5, 6 и 7 ч. 1, ч. 2 ст. 616 УПК РК, при необходимости с сохранением его конфиденциальности по правилам ст. 47 УПК РК и обеспечением безопасности согласно главе 12 УПК РК, и направляется для утверждения соответственно прокурору области или приравненному к нему прокурору, их заместителям, а с осужденным – Генеральному Прокурору Республики Казахстан либо его заместителю.

Прокурор области или приравненный к нему прокурор, их заместители, в отношении подозреваемого, обвиняемого, подсудимого, а в отношении осужденного – Генеральный Прокурор Республики Казахстан либо его заместитель по поступившему на утверждение процессуальному соглашению:

1) изучают уголовное дело и представленные (истребованные) дополнительные материалы, проверяют юридические и фактические основания заключения процессуального соглашения о сотрудничестве, а также оценивают характер намерений подозреваемого, обвиняемого, подсудимого, осужденного по выполнению действий, являющихся предметом соглашения;

2) выясняют, ознакомлены ли подозреваемый, обвиняемый, подсудимый, осужденный со всеми условиями и требованиями, связанными с процессуальным соглашением о сотрудничестве, не подвергались ли пыткам и другим жестоким, бесчеловечным или унижающим достоинство видам обращения или наказания, добровольно ли заключили процессуальное соглашение о сотрудничестве и осознают ли его правовые последствия;

нарывы и язвы; рубцы; уродства; изменения костей; изменения внутренних органов; наличие пломб в зубах или зубных протезов; генотип.

Сведения об исчезнувшем собираются следователем в больницах, зубокабинетах, санаториях, военкоматах и т. п. Там могут быть обнаружены документы с данными о росте и весе исчезнувшего, группе и типе его крови, перенесенных болезнях и операциях, а также рентгенограммы костей, схемы состояния зубов.

Наиболее достоверным признаком является генетический материал, содержащийся в волосах и любых выделениях человеческого организма (например, в потожировых веществах), которые могут быть обнаружены на вещах исчезнувшего (головном уборе, нательном белье и др.).

Проверка тождества личности исчезнувшего и трупа проводится путем опознания и с помощью судебно-медицинских экспертиз.

Следует учитывать, что труп для опознания предьявляется один. Решающую роль в собирании сведений об идентификационных признаках трупа является судебно-медицинское исследование. В первую очередь устанавливаются общие признаки: пол, возраст, рост, группа и тип крови, цвет волос и глаз, генотип исчезнувшего.

Если это труп женщины, то устанавливаются признаки перенесенных родов, состояние и срок беременности, признаки послеродового состояния. Определение не только индивидуальных, но и общих признаков усложняется в случаях обнаружения скелетированных трупов и отдельных его частей. В таких случаях необходимо исследовать ядра клеток мышечной ткани, хрящей или луковиц волос, костей на наличие генетического материала.

Большое значение имеет установление причины и времени смерти убитого, в также места обнаружения его трупа. Если будет установлено, что смерть человека наступила намного раньше, чем исчез человек, то вопрос о тождестве не сразу же решается отрицательно.

Порой имеет значение, в какое время суток наступила смерть. Для этого составляются данные исследования содержимого желудка трупа со сведениями о том, когда и что исчезнувший ел в последний раз.

Имеют значение и документы, обнаруженные при убитом. Но даже в этом случае следователь должен проверить, принадлежат ли они убитому. Немалое значение имеют всевозможные метки, нашивки на одежде.

Кроме того, при трупе могут находиться части вещей, предметов, обнаруженных в его квартире, что также помогает идентифицировать его труп.

Большое значение для идентификации имеют генотипоскопическая, медико-криминалистическая экспертизы.

Полностью гарантирует точность отождествления личности убитого использование данных дактилоскопической регистрации. Для изъятия экспериментальных образцов отпечатков рук трупа следует привлекать специалиста экспертно-криминалистического подразделения ГКСЭ.

Использование сведений, содержащихся в АИС «ДНК», куда помещаются генотипы, выделенные из биологических образцов биологических

Военные специалисты имеют большой опыт по поиску различных металлических объектов как в подпочвенной поверхности, так и водоемах. При использовании миноискателей и бомбоискателей можно обнаруживать металлические предметы (ферромагнитные тела в почве на глубине до 2 м, а под водой - на глубине до 30 м, причем поисковые работы проводятся без погружения, с любого плавсредства).

Для извлечения обнаруженных металлических предметов при этом бывает достаточно применение магнитных подъемников, но для извлечения трупа с пригрузом желательнее использовать помощь водолаза.

Как правило, поиск трупов проводится с использованием следственной и оперативной информации, которая зачастую неконкретна и только приблизительно помогает локализовать границы участка, где предстоит выполнять работу. С этой целью осуществляются организационные и поисковые мероприятия с привлечением большого количества участников, специалистов, техники, использованием служебно-розыскных собак и т. д., проводится инструментальный поиск.

С помощью подповерхностного локаатора (георадара) зондируется обследуемая площадь. Это способствует выявлению в грунте участка с нехарактерной для данной среды плотностью, свидетельствующей о наличии в грунте полости, которая могла образоваться вследствие его нарушения и нахождения в ней другого объекта, в том числе трупа.

Поскольку наличие аномалии в грунте еще не свидетельствует о том, что в этом месте находится труп, необходима предварительная проверка. С указанной целью с помощью мотобура в грунте высверливается отверстие на нужную глубину, в которое опускается датчик газоанализатора, реагирующий на продукты разложения. При нахождении трупа в обследуемом месте происходит отклонение стрелки на измерительной шкале. Отрицательный результат замера исключает необходимость его вскрытия, неминуемо связанного с выполнением трудоемкой и излишней работы. Предварительное применение газоанализатора необходимо и при поисках трупа в местах, указанных лицами, которые заявляют о том, что им достоверно известны места захоронения.

Нередко захоронение трупа производится в грунте со многими посторонними включениями. Поэтому для раскопок целесообразно использование перфоратора или электромеханической лопаты (при необходимости используются имеющиеся в строительных организациях).

Глава 4. Идентификация личности убитого.

Обнаружить труп исчезнувшего еще недостаточно, необходимо доказать, что это действительно труп разыскиваемого без вести пропавшего человека. Для этого проверка тождества личности убитого проводится путем сопоставления примет исчезнувшего и признаков обнаруженного трупа.

К числу индивидуальных признаков относятся: рисунок папиллярных линий; родинки и родимые пятна; мозоли и бородавки; татуировки; опухолы,

3) выносят постановление об утверждении либо отказе в утверждении процессуального соглашения о сотрудничестве.

После утверждения прокурором области или приравненным к нему прокурором, их заместителями, а в отношении осужденного Генеральным Прокурором Республики Казахстан, его заместителем процессуального соглашения о сотрудничестве прокурор, подписавший процессуальное соглашение о сотрудничестве, незамедлительно принимает меры к организации раскрытия преступлений, являющихся предметом заключенного соглашения, и изобличению виновных лиц, а также рассматривает вопрос о необходимости отмены либо изменения меры пресечения в отношении подозреваемого, обвиняемого в порядке, предусмотренном ст. 53 УПК РК.

Если по результатам проведенного расследования преступлений, относящихся к предмету процессуального соглашения о сотрудничестве, при способствовании подозреваемого, обвиняемого, подсудимого, осужденного изобличены лица, совершившие особо тяжкие преступления, преступления в составе преступной группы, а также экстремистские и террористические преступления, и в отношении виновных лиц постановлен обвинительный приговор, то прокурор принимает меры к выполнению условий процессуального соглашения о сотрудничестве.

В отношении осужденного лица, заключившего соглашение о сотрудничестве и выполнившего его условия, прокурор обращается в суд с ходатайством в соответствии со ст. ст. 476 – 478 УПК РК.

ОСОБЕННОСТИ ПРОИЗВОДСТВА ОСМОТРА МЕСТА ПРОИСШЕСТВИЯ

Общие начала производства осмотра места происшествия

Следственные действия при производстве по делу всегда составляют основу процесса доказывания обстоятельств совершенного преступления. От того, насколько законно и обоснованно они будут произведены, зависит законность и обоснованность принимаемых процессуальных решений. В этой связи, все следственные действия требуют основательной подготовки, так как их производство занимает определенное время и значительные организационные, психологические и физические усилия. Как правило, до начала проведения следственного действия дознаватель, следователь изучают исходные материалы, на основе которых его необходимо провести. Данное изучение заканчивается разработкой конкретного плана следственного действия, от начала его производства до завершения.

Предварительная подготовка к производству следственного действия вызвана тем, что большинство следственных действий осуществляются, как правило, один раз, а повторное их проведение возможно в случае некачественного или неполного проведения в первый раз. Проведение следственного действия без подготовки к нему может привести к утере доказательственной информации по делу и осложнению хода расследования уголовного дела. Нарушение правил производства осмотра места происшествия, также зачастую влечет признание ключевых доказательств недопустимыми в качестве доказательств.

Осмотр места происшествия является важнейшим методом получения доказательственной информации «по горячим следам».

Осмотр места всегда рассматривается в качестве консолидированного следственного действия, так как служит основанием для досудебного производства и порождает осуществление других следственных действий (*осмотра предметов и документов, назначения экспертиз, проведения допросов и т.д.*).

Осмотр места происшествия является первоначальным и неотложным следственным действием и должен проводиться, как правило, дознавателями или следователями из соображений получения максимально эффективных результатов для последующего хода расследования уголовного дела.

Возможность его проведения до начала досудебного производства обусловлена потенциальными возможностями осмотра места происшествия в установлении признаков определенного преступления и выявления доказательств. Зачастую в ходе тщательного осмотра места происшествия, помимо установления объекта и объективной стороны состава преступления, доказываются мотивы совершенного преступления, обстоятельства, способствовавшие его совершению, и значительно сокращается время по обнаружению других обстоятельств, имеющих значение для дела.

При необходимости осмотр места происшествия может проводиться дополнительно и неоднократно, если того требуют обстоятельства дела. УПК предусматривает то, что к объектам осмотра отнесено не только место совершения

Применение металлоискателя индукционного типа. Индукционный металлоискатель применяется путем установления поискового элемента над землей на высоте около 10 см на участке, где нет металлических предметов ближе 1,5 м.

При поиске на поверхности земли, в траве, под листьями, под небольшим слоем песка или грунта поисковый элемент надо вести над поверхностью на высоте 5-10 см, совершая последовательные полукруговые движения, захватывая полосу около 1-1,5 м в ширину. Чтобы не допускать пропусков и повторных проходов, большую территорию нужно заранее разметить с помощью колышков и веревок, а пройденные участки пометить.

При наличии сигнала от прикрытого слоем песка (травы и т. п.) предмета точное его место нахождения можно определить путем повторного прохождения вышеуказанного места. При использовании индукционного металлоискателя внутри помещений следует учитывать наличие большого числа помех, вызываемых металлической арматурой в строительных конструкциях.

Фиксация результатов поиска в протоколе следственного действия.

В протоколе необходимо отметить следующее:

- кто участвовал при проведении данного следственного действия и непосредственно производил поиск с применением поисковых технических средств;

- какие предметы разыскивались при проведении данного следственного действия;

- на какой территории (или где конкретно в помещении, каком помещении) производился поиск;

- какие предметы и технические средства использовались при поиске и при помощи какого технического средства были обнаружены объекты; каковы результаты поиска.

В протоколе необходимо указывать точное место обнаружения объекта, а координаты места находки указывать относительно неподвижных ориентиров.

Очень важно, чтобы в поиске трупа методом «прочесывания» на обширных пространствах открытой местности участвовал кинолог со служебно-розыскной собакой, специально натренированной для розыска трупа. Основным же условием успешности «прочесывания» служит, естественно, участие в нем достаточного числа лиц. Поэтому к участию в нем необходимо, кроме работников милиции, широко привлекать общественность.

В то же время если в привлечении к поисковым мероприятиям сельских жителей или жителей небольших поселков особых проблем не возникает, то в условиях крупных городов при решении этого вопроса возникают определенные трудности. В этом случае необходимо, четко распланировав поисковые мероприятия, для участия в них привлекать родственников, друзей исчезнувшего, а также работников предприятия, учреждения, где он работал. Желательно, чтобы участники осмотра имели при себе щупы, багры, лопаты и тому подобный инвентарь, необходимый для поисков трупа.

При этом надо учитывать, что прокол спицей-щупом и механическим щупом необходимо делать с небольшим равномерным усилием, так, чтобы успеть заметить неоднородности обследуемого материала и избежать значительных повреждений объекта.

Применение ручного бура. Перед началом применения ручного бура необходимо наметить предполагаемую обследуемую территорию, после чего в заранее намеченных местах произвести бурение путем вращения бура по часовой стрелке и вдавливания его в грунт. Извлекать бур необходимо вращением по часовой стрелке и плавным вытягиванием. После этого необходимо обследовать содержимое стакана бура для обнаружения трупного запаха, следов пропитки органическими веществами, других следов, указывающих на присутствие искомого объекта, и т. п.

Применение трала. При необходимости применения трала к нижней его стороне с помощью разъемных колец прикрепляются три острых крючка (рыболовные крючки-тройки), с помощью карабина трал закрепляется на конце шнура, с помощью которого трал перемещается по дну водоема.

Траление большого водоема по возможности необходимо производить с большой лодки, предварительно разметив подлежащий обследованию участок водоема с помощью буйков и вешек, обеспечивающих строгую последовательность и полноту обследования.

При обследовании с берега узких, заполненных водой оврагов, колодцев, дна через прорубь, прибрежных участков реки, озера необходимо привязать трал к шесту.

Трал, зацепивший какой-либо предмет, следует осторожно извлечь в вертикальном направлении, а при срыве объекта с крючков - последние необходимо тщательно осмотреть для обнаружения кусочков трупа, одежды, волокон, волос, упаковочных материалов и т. п.

При отсутствии трала поиск в водоемах можно осуществить с помощью «кошки» на шнуре или багра.

Применение магнитного подъемника. При поиске на большой территории обследуемый участок необходимо разделить с помощью колышков и шпагата на полосы шириной около 1 м, чтобы избежать пропуски и повторные прохождения. При этом необходимо учитывать, что сила магнита составляет около 12 кг. Мелкие предметы притягиваются на магнит с расстояния около 5-8 см. Магнитную головку необходимо вести над обследуемой поверхностью на минимальной высоте, избегая, однако, ударов о неровности почвы и камни, что может привести к ослаблению подъемной силы магнита. При обследовании водоемов магнитную головку необходимо закрепить на шнуре и двигать осторожно вдоль дна либо опускать и поднимать, последовательно перемещая ее от участка к участку. При поиске оружия и иных предметов в ямах с нечистотами магнитную головку необходимо поместить в полиэтиленовый пакет, чтобы сохранить в чистоте, в противном случае магнитную головку после использования необходимо тщательно промыть, продезинфицировать и просушить без сильного нагревания.

преступления ими являются все другие объекты, где могут быть получены не только следы преступления, но и сведения об обстоятельствах, подлежащих доказыванию по делу.

Согласно УПК РК к основным объектам следственного осмотра отнесено не только место совершения преступления. Ими являются все другие объекты, где могут быть получены не только следы преступления, но и сведения об обстоятельствах, подлежащих доказыванию по делу.

Процессуальные аспекты осмотра места происшествия

Лицо, осуществляющее досудебное расследование, получив заявление или сообщение о совершенном уголовном правонарушении, обязано немедленно прибыть к месту события и произвести осмотр (ч. 2 ст. 220 УПК РК).

В случае невозможности своевременного прибытия лица, осуществляющего досудебное расследование, осмотр обязан произвести дознаватель или иной сотрудник органа дознания, куда поступило заявление или сообщение (ч. 3 ст. 220 УПК РК).

Осмотр места происшествия может быть произведен как дневное, так и в ночное время. Проведение осмотра в ночное время не должно исключать его повторное производство в условиях дневного времени.

При необходимости дознаватель (следователь) вправе безотлагательно провести повторный осмотр места происшествия, когда первоначальный осмотр был проведен без его участия, либо по его мнению некачественно либо по мотивированному ходатайству защитника, подозреваемого.

Участие сотрудников органов дознания при осмотре места происшествия по закону обязательно, так как помимо оказания содействия следователю (дознавателю) по его поручениям, они вправе одновременно заниматься раскрытием преступления на основе выявленных следователем и обнаруженных ими самими сведений о лицах, совершивших преступление, его очевидцах, местах сокрытия следов преступления и т.д.

Кроме того, сотрудники органов дознания обязаны оказывать содействие при производстве осмотра и по поручению лица, осуществляющего досудебное расследование, проводить необходимые мероприятия по охране места происшествия, выявлению очевидцев, обнаружению и задержанию лиц, совершивших уголовное правонарушение, эвакуации пострадавших, транспортировке погибших, пресечению продолжающихся и предупреждению повторных уголовных правонарушений и ликвидации иных последствий происшествия (ч. 4 ст. 220 УПК РК).

Безотлагательность проведения осмотра места происшествия объективно исключает привлечение понятых к осмотру. При этом, следует учитывать, что осмотр производится с применением научно-технических средств фиксации хода и результатов.

Участие понятых обязательно при производстве осмотра жилого помещения как с согласия лиц, проживающих в нем, так и при производстве принудительного осмотра.

На эффективности осмотра, качестве разрабатываемого протокола места происшествия существенно сказывается участие специалиста-криминалиста

соответствующего органа уголовного преследования, любого другого специалиста, которому хорошо известны объекты осмотра.

Иногда целесообразно участие в осмотре места происшествия подозреваемого, потерпевшего, свидетеля, которые могут обратить внимание следователя на обстоятельства, имеющие значение для дела и сократить время осмотра.

Изъятию подлежат только те объекты, которые могут иметь отношение к делу. Изъятые объекты упаковываются, опечатываются и заверяются подписями лица, осуществляющего досудебное расследование, и понятых при их привлечении (*п. 9 ст. 220 УПК РК*).

Все обнаруженное и изъятые при осмотре должно быть предъявлено понятым, другим участникам осмотра, о чем делается отметка в протоколе (*п. 8 ст. 220 УПК РК*).

Осмотр обнаруженных следов и иных материальных объектов осуществляется на месте производства следственного действия. Если же для осмотра потребуется продолжительное время или осмотр на месте обнаружения значительно затруднен, объекты должны быть изъяты, упакованы, опечатаны и без повреждений доставлены в другое удобное для осмотра место (*п. 7 ст. 220 УПК РК*).

В рамках соответствия принципа неприкосновенности жилища (*ст. 25 Конституции, ст. 17 УПК РК*) осмотр жилого помещения производится с согласия проживающих в нем лиц или с санкции следственного судьи. Если проживающие в нем лица являются несовершеннолетними или заведомо страдающими психическими или иными тяжелыми заболеваниями или возражают против осмотра, лицо, осуществляющее досудебное расследование, выносит постановление о принудительном осмотре, которое направляется на санкционирование следственному судье.

Ходатайство о санкционировании осмотра места происшествия следственный судья обязан рассмотреть незамедлительно (*п. 13-3 ст. 220 УПК РК*). В случае отказа в даче санкции осмотр не производится (*п. 13 ст. 220 УПК РК*).

При совпадении жилого помещения с местом происшествия и безотлагательности его осмотра, осмотр производится при условии вынесения следователем соответствующего постановления, вручения его копии владельцам или собственникам жилого помещения с разъяснением права на обжалование, предусмотренного ст. ст. 105, 106 УПК РК, а также обязательного направления копии постановления в течение двадцати четырех часов следственному судье с одновременным направлением копии постановления прокурору.

При поступлении к следственному судье материалов о производстве принудительного осмотра месте происшествия следственный судья проверяет законность произведенного осмотра и выносит постановление о его законности или незаконности, которое приобщается к материалам уголовного дела.

В случае, если принято решение о незаконности произведенного осмотра, его результаты не могут быть допущены в качестве доказательств по делу (*п. 14 ст. 220 УПК РК*).

При производстве осмотра жилого помещения лицо, осуществляющее осмотр места происшествия обязан обеспечить присутствие проживающего в нем

Использование поисковых технических средств. При производстве по делам о безвестном исчезновении человека таких неотложных следственных действий, как осмотр и обыск, а также при проведении мероприятий по розыску исчезнувшего и поиску его трупа, орудий преступления и вещественных доказательств, огромное значение имеет правильный выбор и умелое применение поисковых технических средств, привлечение к этой работе соответствующих специалистов и общественности.

Поисковые технические средства - это механические и магнитные устройства, приборы, химические составы, используемые для обнаружения различных предметов, следов, микрочастиц, веществ, излучений, а также трупа (его частей) и живых лиц. Объединяет эти разнообразные средства цель их применения - обнаружение различных материальных объектов, представляющих интерес для правоохранительных органов.

Выбор поисковых средств определяется характером искомого объекта и свойствами материала, в котором он сокрыт. В зависимости от этого целесообразно использовать следующие рекомендуемые технические средства.

При поиске трупов, частей трупов, одежды:

- в рыхлой почве (песке, снеге, листьях) - механический щуп;
- в плотной почве - ручной бур;
- в водоеме (озеро, пруд, река, колодец и т. п.) - трал.

При поиске документов, предметов в упаковке:

- в рыхлой почве, песке - механический щуп;
- в мягкой мебели, постельных принадлежностях (матраце, подушке) - спица-щуп.

При поиске предметов из драгоценных металлов в водоеме, выгребной яме, песке, траве, рыхлом снегу - магнитный подъемник.

При поиске предметов из черных и цветных металлов (оружие, пули, гильзы, инструменты, монеты, золото и др.) в тайниках в стенах помещений, печных кладках и других объектах, почве, снегу, лужах - металлоискатель индукционного типа.

При поиске объектов, люминесцирующих в ультрафиолетовых лучах (ГСМ, капли ружейной смазки, химические и отбеленные натуральные волокна, следы спермы, спецсоставы и др.) на одежде подозреваемых, в помещениях и т. д. - ультрафиолетовый осветитель.

Применение механического щупа. Перед началом поиска на открытой местности целесообразно пометить с помощью кольшкочков или других предметов обследуемый участок. Вводить щуп в грунт необходимо вертикально, постепенно увеличивая давление на рукоятку, чтобы не повредить искомый предмет и щуп.

По силе сопротивления грунта можно судить о наличии и расположении разрыхленных участков, пустот, а также о препятствиях, среди которых может оказаться искомый объект. Необходимо периодически осматривать острие щупа, к которому могут пристать кусочки ткани, бумаги и другие частицы, указывающие на место расположения сокрытого объекта.

указывающие на участок местности, где мог быть сокрыт труп. Не имея же таких данных, искать труп вслепую - явно нерациональное занятие.

Чтобы хоть приблизительно определить, где, в каком районе, на каком участке местности или в каком помещении мог быть скрыт труп, необходимо исходить из следующих данных:

- в какой местности и в каких условиях прожил пропавший без вести;
- в какой местности и в каких условиях живет подозреваемый (если его личность уже выявлена);
- где подозреваемый и без вести пропавший могли встретиться в день исчезновения.

Эти данные могут помочь установить, где произошло убийство и где сокрыт труп.

Если подозреваемый (или подозреваемый вместе с исчезнувшим) живет в сельской местности, в пригороде и т. п., в особенности в отдельном доме, имеющем приусадебный участок, то, как уже отмечалось, обнаружить труп чаще всего удастся путем обыска. Такая возможность исключается лишь в тех случаях, когда твердо установлено, что исчезнувший действительно выехал (или ушел) из района своего и подозреваемого места жительства, в частности, если они выехали вместе.

В городском же доме найти труп исчезнувшего, как отмечалось, можно далеко не всегда: через день-два, в редких случаях через пять-семь дней после убийства преступник обычно успевает уничтожить труп или вывезти его части, и найти их в доме уже не удастся. В таких случаях, когда ни обнаружить труп или части его, ни найти хотя бы следы их уничтожения не удалось, прежде чем продолжать поиски трупа, необходимо собрать сведения о том, куда перед исчезновением потерпевшего или вскоре после этого ездил или ходил подозреваемый, какие пригородные районы он хорошо знал и т. д.

Как показывает практика, преступники, проживающие в больших городах, нередко под тем или иным предлогом вывозят исчезнувшего за город, завлекают жертву в безлюдную местность (чаще всего в лес), совершают убийство и там же прячут труп, либо зарывая его, либо бросая в какой-либо водоем. Очевидно, что в таких условиях пытаться искать труп можно лишь после того, как удастся предварительно собрать данные об участке местности, где могло быть совершено убийство.

Наконец, в тех случаях, когда исчезнувший (один или вместе с подозреваемым) перед своим исчезновением действительно куда-либо выехал из района своего местожительства и не прибыл к месту назначения (или не вернулся обратно) и, возможно, был убит в пути, вопрос о поисках трупа должен разрешаться в зависимости от определенности и протяженности маршрута.

Так, если речь идет о не очень большом расстоянии, например о территории, отделяющей одну деревню от другой, то организация «прочесывания» данного участка территории для тщательного ее обследования и осмотра для поисков трупа, безусловно, обязательна.

совершеннолетнего лица. В случае невозможности его присутствия приглашаются представители местного исполнительного органа (ч. 15 ст. 220 УПК РК).

При производстве осмотра места происшествия помещений организаций производится с присутствием представителей их администрации (ч. 16 ст. 220 УПК РК).

Осмотр помещений, занимаемых дипломатическими представительствами, а также помещений, в которых проживают члены дипломатических представительств и их семьи, может производиться лишь по просьбе или с согласия главы дипломатического представительства или лица, его заменяющего, и в его присутствии. Согласие дипломатического представителя испрашивается через Министерство иностранных дел Республики Казахстан. При производстве осмотра обязательно присутствие прокурора и представителя Министерства иностранных дел Республики Казахстан (ч. 17 ст. 220 УПК РК).

В случае если по каким-то причинам при производстве первого осмотра не исследованы детали объекта, производится их дополнительный осмотр (ч. 18 ст. 220 УПК РК).

Основания проведения повторного осмотра места происшествия

Повторный осмотр места происшествия может быть проведен:

- 1) когда условия первоначального осмотра были неблагоприятны для эффективного восприятия объекта;
- 2) когда после первоначального осмотра могут быть получены новые сведения;
- 3) в случае, если первоначальный осмотр проведен некачественно.

Тактические основы осмотра места происшествия

Осмотр места происшествия – это процессуальный способ обнаружения, предварительного исследования, фиксации и изъятия следов преступления, иных материальных источников криминалистической информации путем непосредственного восприятия или с помощью технико-криминалистических средств уполномоченным субъектом с целью собирания доказательств при установлении объективной истины по уголовным делам.

Осмотр места происшествия представляет собой комплекс познавательных действий следователя (дознателя), заключающийся в непосредственном восприятии свойств, состояний, характерных признаков и связей объектов материального мира с целью установления места происшествия, изучения его обстановки, обнаружения следов преступления и предметов, которые могут быть вещественными доказательствами, а равно других обстоятельств, указывающих на совершение преступления или имеющих значение для уголовного дела.

Сущность осмотра места происшествия заключается в том, что следователь (дознатель) сам непосредственно, путем применения различных методов познания (наблюдения, измерения, вычисления, сравнения и др.), убеждается в существовании фактов, имеющих доказательственное значение, и удостоверяет их существование путем составления протокола осмотра места происшествия.

Значение осмотра места происшествия. Данное следственное действие является одним из надежных способов получения доказательственной информации. Надежность данного способа состоит в том, что доказательственная информация в ходе осмотра поступает к следователю (дознавателю) и воспринимается им непосредственно, без промежуточных звеньев, что сводит к минимуму вероятность ее искажения.

На основании данных, полученных в ходе осмотра места происшествия следователь (дознаватель) выдвигает версии: о способе совершения преступления; об участниках преступления; о месте возможного нахождения лиц, совершивших преступление; о месте сокрытия похищенного имущества, а также предметов и документов, могущих стать доказательствами по делу, и др.

К общим положениям тактики осмотра относятся: своевременность, объективность, полнота, активность, методичность и последовательность осмотра.

Своевременность осмотра места происшествия означает, что оно должно производиться сразу, как только в этом возникает необходимость. В случае промедления объект осмотра свое существование в результате воздействия стихийных сил природы или целенаправленных действий лиц, заинтересованных в уничтожении следов преступления, в обстановку места происшествия могут быть внесены изменения, предметы и документы могут быть сфальсифицированы и т.п. В конечном итоге это может привести к невозможности проведения или неэффективности следственного осмотра.

Объективность осмотра места происшествия заключается в том, что исследованию и фиксации подлежат все обнаруженные объекты в том виде, в каком они находились в момент обнаружения.

В этой связи должно неукоснительно соблюдаться требование закона описывать в протоколе осмотра все действия следователя (дознавателя), а также все обнаруженное при осмотре в той последовательности, в какой производился осмотр, и в том виде, в каком обнаруженное наблюдалось в момент осмотра (*ч. 2 ст. 224 УПК РК*).

Объективность осмотра места происшествия заключается в том, что следователь (дознаватель) обязан исследовать все объекты и обстоятельства независимо от того, подтверждают они или опровергают выдвинутые им версии.

Объективность осмотра места происшествия подвергается сомнению в тех случаях, когда в протоколе осмотра излагаются выводы, умозаключения и предположения следователя (дознавателя) об относимости, допустимости и достоверности осматриваемых объектов.

Полнота осмотра места происшествия означает, что выявлению, фиксации и исследованию подлежат все те сведения, которые в последующем могут иметь доказательственное значение по делу. Полнота достигается такой организацией осмотра, при которой вне поля зрения следователя не остается ни один объект, ни одно обстоятельство, подлежащие осмотру, исследованию или фиксации.

фотографии должны быть последнего времени, изображения на них реалистичны (без дополнительных элементов в виде грима, масок, костюмированных изменений и т. д.), содержать узнаваемые части лица или индивидуальные признаки пропавшего. Сообщения его примет и обстоятельства исчезновения не следует перегружать, они должны быть лаконичными и точными с акцентом на действительно индивидуальной и значимой информации.

Глава 3. Поиск трупа исчезнувшего лица

Вопросы о пределах, направлениях и приемах поисков трупа решаются на основе версий о месте и причинах наступления смерти, а также о возможных способах сокрытия останков без вести пропавшего лица.

Обнаружение трупа по делам анализируемой категории сразу же исключает сомнения в смерти исчезнувшего и опровергает версию подозреваемого о пребывании исчезнувшего в определенном месте. Далее обнаружение трупа, позволяя установить факт насильственной смерти потерпевшего прямыми доказательствами, делает излишней сложнейшую работу по собиранию, анализу и оценке доказательств, косвенно подтверждающих это событие. Кроме того, само по себе место сокрытия трупа часто оказывается изобличающим подозреваемого обстоятельством.

Наконец, возможность установить причину и механизм смерти путем судебно-медицинского исследования трупа обычно позволяет следователю определить, явилась ли смерть следствием самоубийства, несчастного случая или убийства. И хотя было бы явной недооценкой возможностей органов предварительного расследования рассматривать обнаружение трупа как обязательное условие раскрытия преступления или даже как исходный момент в его расследовании, все же бесспорно, что следователь и дознаватель должны с самого начала следствия активно стремиться разыскать труп исчезнувшего.

Существуют три основные возможности обнаружения трупа исчезнувшего:

- а) активные поиски со стороны следователя;
- б) добровольный показ места сокрытия трупа преступником;
- в) случайное обнаружение трупа вне связи с расследованием по данному уголовному делу.

Таким образом, можно говорить о двух основных методах (направлениях) поиска трупа до изобличения виновного, а именно:

- а) о непосредственных поисках трупа;
- б) выявлении данных о случайном обнаружении трупа вне связи с расследуемым делом.

Если обнаружение трупа исчезнувшего вторым из названных методов всегда возможно с самого начала расследования уголовного дела на любом его этапе, то, прежде чем непосредственно приступить к поиску трупа, следователю, дознавателю необходимо собрать данные, хотя бы косвенно

Все изъятые следы биологического происхождения перед упаковкой должны быть обязательно высушены при комнатной температуре. Если в условиях следственного действия предметы, тампоны нельзя просушить, то их упаковка должна быть временной только для транспортировки, а в дальнейшем - обязательно просушка. Упаковка и хранение во влажном виде приводит к возникновению процесса гниения, а следовательно, к порче или уничтожению биологических следов.

Изымаемые при осмотре места происшествия следы упаковываются по отдельности, а каждая упаковка снабжается пояснительной надписью, соответствующими подписями и опечатывается.

Основными требованиями для хранения и транспортировки объектов биологического происхождения являются обеспечение их нахождения вдали от нагревательных приборов, прямого солнечного света, сырости, а также исключение доступа к ним посторонних лиц. Необходимо всегда помнить, что кроме внешних условий хранения для следов данной категории весьма значимым является фактор времени. В идеале изъятые биологические следы должны направляться на экспертное исследование в течение одного-двух дней.

§ 4. Некоторые другие процессуальные действия

На сегодняшний день большое распространение получает использование видеозаписывающей техники наружного наблюдения. Она может устанавливаться как на местах, где мог находиться человек непосредственно перед исчезновением, так и на местах, по которым он мог следовать по пути к каким-либо (установленным следствием) объектам. Такие видеокамеры необходимо выявлять, записи, сделанные ими в интересующее следствие время, изымать, осматривать и в необходимых случаях приобщать к материалам дела.

Установить наличие у пропавшего телефона подвижной (сотовой) связи, после чего установить, какие еще телефонные номера зарегистрированы на человека, которому принадлежит данный номер; установить входящие звонки на данный номер и исходящие звонки с данного номера за конкретный период (и на другие возможные его телефонные номера); при необходимости провести биллинг, то есть получить данные оператора сотовой связи о выходе в эфир всех сотовых телефонов, обслуживаемых данным оператором в определенном месте за определенный промежуток времени; выяснить с каким номером IMEI выходил в эфир телефонный номер пропавшего человека. Установить, выходил ли данный IMEI с другим телефонным номером после исчезновения разыскиваемого. Если да, то установить нового владельца телефонного аппарата и выяснить условия приобретения им данного телефона.

При расследовании уголовных дел указанной категории также обычно проводится наложение ареста на почтово-телеграфные и иные отправления, их осмотр и выемка. В работе по розыску лиц, пропавших без вести, эффективным является использование в работе возможностей средств массовой информации. Так, помещение фотографий и информации об исчезнувшем человеке в газеты и на телевидении, сообщение о них по радио являются обязательным условием работы по делам данной категории. При этом надо иметь в виду, что

При этом изъятию подлежат все те объекты, относительно которых существуют хотя бы предположения об их относимости к делу. Окончательно решить вопрос об относимости тех или иных объектов к уголовному делу можно лишь в результате сопоставления с другими имеющимися в деле доказательствами или после проведения экспертного исследования.

Активность осмотра места происшествия состоит в том, что следователь (дознатель) производит осмотр независимо от наличия или отсутствия об этом ходатайств заинтересованных лиц и принимает все возможные меры к обнаружению следов преступления, раскрытию преступлений и изобличению лица, совершившего преступление. Активность предполагает целеустремленность действий следователя (дознателя), постановку им определенных целей, которые он рассчитывает достичь путем следственного осмотра.

Методичность и последовательность осмотра места происшествия заключаются в правильной организации и планомерном проведении осмотра. Методичность это применение наиболее эффективных для данных объектов и в данной обстановке методов и приемов осмотра. Последовательность это строго определенный порядок действий, которым руководствуется следователь (дознатель).

Этапы осмотра места происшествия.

В соответствии с последовательно решаемыми тактическими и процессуальными задачами для достижения эффективного результата выделяют подготовительный, рабочий и заключительный этапы осмотра места происшествия.

Подготовительный этап. До выезда на место происшествия при получении информации о предполагаемом событии преступления следователь (дознатель) должен по возможности выяснить:

- характер предполагаемого события преступления, его место нахождения;
- наличие потерпевшего (потерпевших), их личность;
- личность лица, сообщившего о совершенном преступлении;
- наличие очевидцев, их анкетные данные;
- обеспечена ли сохранность обстановки на месте происшествия, приняты меры к ее охране;
- состав и наличие следственно-оперативной группы, необходимой для проведения данного вида осмотра места происшествия;
- возможность обеспечения участия понятых на месте;
- возможность обеспечения участия иных лиц, предусмотренных частями 13, 14, 15, 16, 17 ст. 220 УПК РК (проживающих в жилом помещении совершеннолетних лиц, представителя администрации организации, главы дипломатического представительства или лица, его заменяющего, судебно-медицинского эксперта и других специалистов);
- наличие необходимых технико-криминалистических средств для обнаружения, фиксации и изъятия возможных источников криминалистической информации (следов рук, обуви, крови, орудий взлома, транспортных средств и других), укомплектованность криминалистического набора.

Документы для работы на месте происшествия:

- бланки заявлений, сообщений о совершенном уголовном правонарушении;
- бланки протокола осмотра места происшествия;
- бланки протоколов допроса;
- бланки постановлений о назначении экспертиз (трупа, живого лица и т.д.).

По прибытии на место происшествия следователю (дознавателю) рекомендуется решить следующие задачи:

- выяснить, имеется ли потерпевший, оказана ли ему необходимая помощь;
- зафиксировать время прибытия на место происшествия;
- провести общий обзор места происшествия, сориентироваться в обстановке, выяснить у возможных очевидцев, заявителя, что произошло;
- установить с помощью очевидцев, какие изменения произошли в обстановке места происшествия;

- на основе выдвигания следственных версий построить примерные модели механизма совершения преступного события, способа совершения преступления, действий потерпевшего, иных обстоятельств с целью определения объектов, на которых могли остаться возможные следы преступления;

- при необходимости уточнить состав следственно-оперативной группы (например, привлечь дополнительно оперативных работников, специалистов);

- определить границы места происшествия;
- определить последовательность проведения осмотра;
- при необходимости провести инструктаж участников осмотра места происшествия;

- определить наличие оснований для организации преследования и задержания подозреваемого, необходимость использования служебно-розыскной собаки;

- произвести ориентирующую и обзорную фотосъемку места происшествия.

Эффективность осмотра места происшествия обусловлена согласованными действиями всех участников его проведения, но особое значение приобретают действия оперативных работников, призванных оказать содействие при производстве осмотра.

Оперативные работники при производстве по поручению следователя (дознавателя) в соответствии со сложившейся следственной ситуацией проводят необходимые мероприятия по:

- охране места происшествия;
- выявлению очевидцев совершенного преступления;
- обнаружению и задержанию лиц, совершивших преступление;
- исследованию территории, находящейся за границами места происшествия;
- организации параллельно с осмотром заградительных и иных оперативно-розыскных мероприятий;
- эвакуации пострадавших, транспортировке погибших;
- пресечению продолжающихся и предупреждению повторных преступлений и ликвидации иных последствий происшествия.

Рабочий этап осмотра места происшествия. Определение последовательности и направлений осмотра обуславливается видом места происшествия. Если на месте

- радиус распространения следов;

- какая проба предварительного обнаружения крови применялась при производстве следственного действия, ее результат, на каких следах. Необходимо фиксировать не только точное место расположения следов на предмете, но и их количество, форму, размеры, особенности. После обнаружения и соответствующей фиксации следов биологического происхождения является изъятие следов, их упаковка и хранение до назначения экспертного исследования.

Работа по изъятию и упаковке должна проводиться обязательно в резиновых перчатках (чтобы не загрязнять следы потожировыми выделениями лица, производящего изъятие), инструмент после работы с одним следом должен протираться ватным тампоном со спиртом, а затем сухим (чтобы исключить перенос микрочастиц с одного следа на другой).

При изъятии следов крови, спермы и мочи различают изъятие жидких следов и сухих. Жидкие следы с непитывающих поверхностей промакивают марлевым тампоном, размеры которого соответствуют размерам следа (при изъятии биологических следов со снега изымается окрашенная кровью, мочой часть снега и укладывается в стеклянную банку, на дне которой помещен марлевый тампон). Марлевые тампоны с влажными следами укладывают на кусок фольги (чистый лист бумаги), на пластину из оргстекла и высушивают в открытом виде при комнатной температуре без использования каких-либо нагревательных приборов (радиатор, электроплитка, настольная лампа и т. д.).

Изъятие сухих следов биологического происхождения проводится двумя способами: в нативном виде и путем смыва. Смывы проводятся на марлевый тампон, предварительно смоченный водой. Изъятие целого предмета со следами - наиболее предпочтительный способ изъятия. Если предметы крупногабаритные, не подлежат перемещению и т. д., то следующей рассматривается возможность производства вырезки, соскоба, выпила участков со следами. При изъятии следов данными способами следует помнить, что эксперту для производства исследования необходим контроль материала следовоспринимающей поверхности, поэтому нельзя вырезать след по его границе, необходимо расширять площадь фрагмента.

В исключительных случаях (если биологические следы обнаружены на ценных, дорогостоящих предметах) возможно проведение изъятия путем смыва. В таком случае нельзя забывать о контрольном смыве с предмета-носителя, причем контрольный смыв надо проводить как можно ближе от биологического следа.

Волосы изымаются вместе с предметом-носителем или снимаются с него (либо пальцами, либо пинцетом, но очень аккуратно) и упаковываются в почтовые конверты. Для изъятия волос также удобно использовать липкую пленку (с невысокими адгезивными свойствами) с бумажной подложкой или светлую дактопленку, но при этом не надо сдавливать слои пленок, чтобы не повредить волосы. Категорически запрещается изымать волосы на ленту «скотч».

В помещениях следы крови надо искать в местах, где ее трудно заметить или удалить: на ножках столов, стульев, в сифонах ванн и раковин, на стенах под картинами, на люстре; в местах, труднодоступных для смывания и вытирания: под плинтусом, в щелях между досками пола, в трещинах, углублениях и стыках поверхностей и т. д.

При осмотре орудий преступления (топор, нож, камень, бутылка) надо помнить, что кровь в жидком состоянии могла затечь в различные углубления, щели, места соединения разных частей орудия преступления.

Поиск следов крови на транспортных средствах надо начинать с выступающих частей, уделяя особое внимание осмотру повреждений. Затем осматривают места соединения спинки и сиденья, напольное покрытие под ковриками, внутренние поверхности дверей автомобиля. При осмотре багажника тщательно исследуются щели, углубления, инструменты.

Следы слюны обычно серо-желтого цвета. Однако на некоторых предметах-носителях (фильтры окурков сигарет, бумага) наличие или отсутствие слюны определить визуально невозможно.

Следы мочи окрашены в различные оттенки желтого цвета и, как правило, имеют характерный запах (аммиака).

Потожировые наслоения могут быть выявлены на расческах, массажных щетках, нательном белье (майки) и других предметах одежды в области плотного контакта с кожей (воротник, манжеты рукавов), на предметах индивидуального пользования и т. д.

Осмотр последнего места пребывания без вести пропавшего в целях обнаружения волос следует проводить дифференцированно. В любом помещении находится довольно большое количество выпавших волос от разных людей. Единичные волосы пригодны для идентификации только в случае, если они являются вырванными и имеют волосаную луковицу с остатками влагалищных оболочек.

Обнаружение следов биологического происхождения проводят при хорошем освещении, используя фонарик или специальные осветители.

В соответствии с требованиями УПК следы (в том числе и биологические), обнаруженные при осмотре места происшествия и иных видах осмотров, необходимо детально описать в протоколе. В протоколе следственных действий необходимо указывать:

- время и место обнаружения следов биологического происхождения И их предметов-носителей (например, окурков сигареты) на момент обнаружения, а также температуру воздуха;
- ориентацию следов по взаимному расположению, по отношению к другим предметам обстановки и предполагаемому источнику следов (труп);
- состояние предмета-носителя (сухой, влажный, мокрый, посторонние загрязнения) и вид следовоспринимающей поверхности;
- цвет и физическое состояние следа (сухой, влажный, жидкий);
- динамическая характеристика следа (образован след каплей, брызгами, потеками, направление движения);

происшествия имеется ярко выраженный след или узел следов (труп, сейф со следами взлома и т.п.), то осмотр следует начинать с данных объектов, явно относящихся к событию преступления, для получения информации, определяющей новые возможные следы преступления, иные источники сведений о расследуемом событии.

По окончании общего осмотра следователь (дознатель) переходит к детальному осмотру, в ходе которого тщательно осматривает все объекты, находящиеся на месте происшествия.

Способы проведения осмотра места происшествия. Выделяют следующие приемы:

- концентрический;
- эксцентрический;
- фронтальный.

Концентрический способ осмотра места происшествия заключается в том, что осмотр производится по спирали от периферии к центру места происшествия, под которым обычно понимается самый важный объект, находящийся на данном месте (труп, взломанный сейф, предмет, оставленный преступником, и др.) или условная точка.

Концентрический способ целесообразно применять в следующих случаях:

- 1) когда центр места происшествия трудно определить (например, при осмотре места драки в большом помещении или на открытом участке);
- 2) когда при подходе к центру места происшествия могут быть повреждены следы, находящиеся на периферии (например, в узком коридоре, в конце которого видны следы огня или лежит труп);
- 3) когда существует реальная угроза, что следы, находящиеся на периферии, могут быть утрачены, в то время как сохранение следов в центре не вызывает опасений. Так, например, следы, оставленные преступником в помещении, могут быть надежно сохранены, а находящиеся снаружи следы транспортных средств, обуви, брошенные вещи и другие предметы могут быть уничтожены в любой момент.

Эксцентрический способ, или способ «развертывающейся спирали», состоит в том, что осмотр осуществляется от центра места происшествия к его периферии. Этот способ применяется, как правило, на открытой местности, если в начале осмотра не представляется возможным определить границы места происшествия,

Способ фронтального осмотра представляет собой линейный осмотр площадей от одной их границы, принятой за исходную, до другой. Этот способ осмотра применяется в тех случаях, когда подлежащая осмотру территория обширна и ее можно разбить на достаточно четко различимые полосы.

В ходе детального осмотра место происшествия должно быть тщательно исследовано с целью обнаружения следов обуви преступника, оставленных им предметов, выделений, орудий преступления, микрочастиц одежды преступника и т.п. Находящиеся на месте происшествия предметы исследуются

с целью обнаружения на них следов рук и выделений преступника, следов орудий взлома и инструментов.

Во всех ситуациях осмотра места происшествия независимо от исследования всей обстановки или отдельных его участков, предметов, следов преступления должны использоваться статическая и динамическая стадии.

Статистический метод исследования всегда предшествует динамическому, поскольку направлен на изучение места осмотра без внесения каких-либо изменений в его обстановку, отдельных предметов до их перемещений и т.п. Неизменное расположение, состояние обнаруженных объектов должно быть отражено в протоколе. Ориентирующая, обзорная и узловая фотосъемка обстановки места происшествия в целом, отдельных следов преступления, их узлов, иных объектов должна первоначально производиться до начала их динамического исследования.

Динамический метод предполагает применение активных действий со стороны следователя, специалиста, а также использование технико-криминалистических средств обнаружения, исследования, фиксации и изъятия возможных следов преступления. Он позволяет тщательно изучить объект, его индивидуальные признаки, состояние, определить связи с другими обнаруженными источниками криминалистической информации, выявить негативные обстоятельства, противоречащие общей логике характера события или его отдельным обстоятельствам, что позволяет выдвинуть версию, например, об инсценировке преступления. В процессе динамического осмотра осуществляются узловая и детальная фотосъемки.

Все осматриваемые предметы должны предъявляться понятным. В случае обнаружения следов преступления на это обстоятельство необходимо специально обратить внимание понятых.

При наличии оснований полагать, что за пределами границ осмотра могут быть обнаружены объекты, имеющие отношение к совершенному преступлению (орудия преступления, похищенные вещи и т.д.), следователь (дознатель) решает вопрос об обследовании определенного участка местности. Это действие, именуемое прочесыванием местности, может проводиться одновременно с осмотром или после осмотра места происшествия с участием сотрудников органа дознания и представителей общественности. Перед прочесыванием местности следователь ставит перед его участниками задачи и разъясняет, что в случае обнаружения искомых объектов их нельзя трогать руками, перемещать и изменять их положение. Участник прочесывания местности, обнаруживший объекты, имеющие отношение к совершенному преступлению, сообщает об этом следователю. Следователь (дознатель), убедившись в том, что обнаруженное может иметь значение для дела, производит с участием понятых, а в необходимых случаях и специалиста осмотр участника местности и предмета, о чем составляется протокол осмотра.

Обнаруженные в ходе осмотра места происшествия объекты, имеющие, по мнению следователя, отношение к происшедшему событию, осматриваются на месте происшествия. Результаты осмотра фиксируются в протоколе осмотра места происшествия. Если для осмотра потребуется продолжительное время

этом никаких мер к самостоятельному поиску ребенка. Либо проживавший совместно с исчезнувшим в жилом доме, не оснащенном системой водоснабжения, супруг перестает пользоваться исправным колодцем, расположенным на приусадебном участке, а ходит за водой к колонке, находящейся на значительном удалении от жилища.

Установление подобных обстоятельств приведет к обоснованной версии о причастности таких лиц к исчезновению без вести пропавшего.

§ 3. Обнаружение, фиксация, изъятие и упаковка следов биологического происхождения

Наиболее эффективным методом идентификации личности человека является ДНК-анализ, который можно использовать для установления личности неопознанных трупов, так как большая часть обнаруженных и опознанных трупов - это без вести пропавшие.

Выделить ДНК можно из практически любых биологических следов без вести пропавшего (тканей, волос, слюны, мочи, потожировых выделений), которые могут быть обнаружены на одежде, белье, обуви, головных уборах, предметах домашней утвари, личной гигиены (расчески, полотенца, постельное белье), косметике (губная помада, пудреница), окурках, книгах и т. д.

Обнаружение следов биологического происхождения начинается с визуального осмотра предметов на стадиях общего и детального осмотров. Осмотр необходимо проводить как при естественном, так и искусственном косопадющем освещении, что позволяет обнаружить старые следы крови, потожировые следы, слабовидимые наслоения, образованные слюной, спермой.

Следы крови имеют различные оттенки бурого цвета (в зависимости от концентрации, времени и способа образования, наличия посторонних загрязнений, условий окружающей среды и т. д.). Если предмет-носитель изготовлен из материала черного, темно-коричневого цвета, то следы крови очень трудно выделить на общем фоне. При воздействии таких факторов, как повышенная влажность и температура воздуха, кровь, являясь питательной средой для микроорганизмов, подвергается гнилостным изменениям. В результате цвет таких следов может быть от серо-зеленого до черного.

При осмотре последнего места пребывания без вести пропавшего надо учитывать, что здесь могло быть совершено убийство и, как следствие, тщательное уничтожение следов. Следы крови можно обнаружить на одежде подозреваемого или жертвы, на предметах обстановки, орудиях преступления, транспортных средствах и т. д. Наиболее вероятные места обнаружения крови на одежде: низ рукавов (манжеты и изнаночная сторона), передняя и нижняя часть одежды, спинка, карманы. Если кровь на верхней одежде замышлась, то она могла перейти на подкладочную ткань либо остаться в швах, складках одежды.

При осмотре брюк внимательно осматривают низ брюк, карманы, гульфик. При осмотре обуви тщательно исследуются ранты шнурки, подметки, набойки.

адресованные, а также те, в которых о нем упоминается. Значение таких писем может быть очень велико. Известны случаи, когда преступник перед совершением убийства обманом или угрозами вынуждал потерпевшего написать письма требуемого содержания, а после убийства рассылал их родственникам потерпевшего. В других случаях письма оказывались написанными самим преступником (или кем-либо по его просьбе) с целью создать ложное впечатление, что исчезнувший жив или умер естественной смертью.

Существенный интерес представляет и переписка подозреваемого со всеми родственниками или родными потерпевшего по вопросу его исчезновения. Из нее можно получить самые разнообразные сведения, относящиеся к совершенному преступлению - убийству исчезнувшего.

Наряду с письмами при обыске необходимо изымать и фотографии исчезнувшего, которые также могут иметь доказательственное значение.

Не зная способа совершения убийства, следователь должен искать и тщательно осматривать все предметы, которые могли быть использованы убийцей. Кроме огнестрельного и холодного оружия надлежит изымать и такие орудия, как топоры, молотки и т. п., если на них будут обнаружены пятна либо следы соскабливания или замыывания. При осмотре веревок надо искать пятна крови, приставшие волосы. Поскольку исчезнувший мог быть отравлен, следует изымать снотворные средства, ядовитые вещества, а также и другие вызывающие сомнение лекарства и направлять их на химико-фармакологическую экспертизу.

Если можно предположить, что труп убитого был расчленен, то при обыске необходимо искать и возможные орудия расчленения. Кроме ножей и топоров таким орудием нередко оказываются пилы, поэтому их следует тщательно осматривать, а иногда и специально исследовать. Надо также обращать внимание на остатки всякого рода упаковочных и обвязочных средств, возможно использованных для переноса или перевозки частей трупа.

Следовательно, обыски и осмотры предполагаемых мест убийства исчезнувшего лица не только убедительно опровергают ложные версии преступников об отъезде потерпевшего, но и дают веские улики, изобличающие убийц в совершении преступления. В связи с этим осмотр и обыск по делам о без вести пропавших, в особенности в «свежих» случаях, должны производиться безотлагательно, разумеется, при наличии для обыска достаточных оснований, так как следственная практика показывает, что по ряду дел преступления могли быть раскрыты значительно быстрее, если бы своевременно производились данные следственный действия.

Иногда целесообразно проводить повторные или дополнительные осмотры, в процессе которых могут быть обнаружены веские улики, изобличающие убийц в совершении преступления. Например, супруги, один из которых являлся неродным отцом (матерью) пропавшему ребенку, почти сразу же после исчезновения выбрасывают его кроватку, коляску, вещи, переделывают детскую комнату в супружескую спальню, не предпринимая при

или по иным основаниям осмотр предметов или документов на месте происшествия произвести невозможно, следователь производит осмотр по месту производства следствия.

Объекты или части объектов, имеющие на себе следы преступления, фотографируются по правилам узловой и детальной съемки, а затем подлежат изъятию. При невозможности изъятия таких объектов или их частей, изготавливаются слепки и оттиски имеющихся на них следов.

Изъятые с места происшествия объекты упаковываются и опечатываются печатью следователя (дознателя). Заинтересованные в исходе дела лица нередко обвиняют следователя (дознателя) в подмене объектов, изъятых с места происшествия. Для предупреждения подобных обвинений целесообразно действовать следующим образом. Упаковку изымаемых объектов следует производить в присутствии понятых. Каждый пакет с изъятими объектами должен быть опечатан с помощью бирки, на которой имеются подписи понятых и следователя (дознателя). В случае необходимости вскрытия пакета для осмотра находящихся в нем объектов должны быть приглашены те же понятые, а при производстве осмотра с помощью научно-технических средств следует детально показать на производимую съемку изъятие и упаковывание следов и объектов изъятых с места происшествия.

В тех случаях, когда не представляется возможным полностью осмотреть место происшествия до наступления темноты, а искусственного освещения для продолжения осмотра недостаточно, осмотр должен быть завершен и составлен протокол, отвечающий требованиям ст. 199 УПК РК. Перед тем как покинуть место происшествия, следователь (дознатель) должен принять меры к его охране.

После возвращения производится либо дополнительный, либо повторный осмотр места происшествия. В рамках дополнительного осмотра изучаются отдельные участки места происшествия или отдельные объекты.

Повторный осмотр представляет собой осмотр уже изученного следователем (дознателем) места происшествия. Вопрос о том, какой именно осмотр производить - дополнительный или повторный, решает следователь (дознатель) с учетом полноты и качества предшествующего осмотра.

Ход и результаты осмотра места происшествия фиксируются в протоколе, который должен отвечать требованиям, закрепленным в ст. 197, 198, 199 УПК РК: полно, точно и объективно отражать все обнаруженное в ходе осмотра с тем, чтобы можно было получить четкое представление об обстановке места происшествия; содержать описание всех следов и предметов, обнаруженных на месте происшествия, и в том виде, в каком они были во время осмотра.

Содержание протокола должно быть таким, чтобы в случае необходимости по описаниям можно было осуществить реконструкцию места происшествия.

В соответствии с требованиями ст. 199 УПК РК протокол осмотра места происшествия составляется в ходе осмотра или непосредственно после его окончания.

Протокол может быть написан от руки, изготовлен машинописным либо компьютерным способом. Для обеспечения полноты протокола могут быть применены стенографирование, киносъемка, звуко- и видеозапись или иные научно-технические средства. Стенографическая запись, материалы звуко- и видеозаписи или иные носители информации приобщаются к протоколу и хранятся при деле.

В протоколе осмотра места происшествия имеется вводная, описательная и заключительная части.

Вводная часть протокола осмотра содержит следующие реквизиты: место и дата производства осмотра; время начала и окончания осмотра; должность, классный чин или звание, фамилия инициалы следователя (дознателя); основание производства осмотра (сообщение о происшествии с указанием, от кого и когда получено); фамилии, имена, отчества и местожительство понятых; процессуальное положение, фамилии и инициалы участвующих в осмотре лиц, ссылки на статьи УПК РК, регламентирующие действия следователя в ходе осмотра места происшествия; факт разъяснения прав, обязанностей и ответственности понятым; факт разъяснения прав и обязанностей специалисту (эксперту), а если в осмотре принимал участие переводчик, то факт разъяснения его прав и ответственности; факт объявления участвующим лицам о применении технических средств, и каких именно; условия осмотра (дождь, снег, температура воздуха, характер освещения, при осмотре на открытой местности, в закрытом помещении условия освещения (дневной, искусственный) и др.

В случае применения мер безопасности свидетелей, подозреваемых и других лиц, участвующих в уголовном судопроизводстве, членов их семей и близких родственников, в соответствии со ст. 97 УПК РК, следователь (дознатель) не приводит данные об их личности, а применяет псевдоним лица и подписи, которые будут избраны защищаемым лицом в протоколах следственных действий с его участием.

Описательная часть протокола содержит описание всех действий следователя, а также все обнаруженное при осмотре в той последовательности в каком они имели место, выявленные при их производстве существенные для дела обстоятельства, а также заявления лиц, участвовавших в производстве следственного действия.

Если при производстве следственного действия применялись фотографирование, киносъемка, звуко- и видеозапись или иные научно-технические средства либо изготовлены слепки и оттиски следов, составлялись чертежи, схемы, планы, то в протоколе должны быть указаны также научно-технические средства, примененные при его производстве, условия и порядок их использования, объекты, к которым эти средства были применены, и полученные результаты. В протоколе должно быть, отмечено, что перед применением научно-технических средств об этом были уведомлены лица, участвовавшие в производстве следственного действия.

принадлежит ли исчезнувшему обнаруженный труп, даже если лицо его окажется в неопознаваемом состоянии.

Чтобы найти пальцевые отпечатки исчезнувшего, особенно внимательно следует осмотреть имеющие гладкую поверхность предметы обстановки, с которыми он мог соприкоснуться. Обнаружив же пальцевые отпечатки, необходимо исключить возможность оставления их другим лицом. С этой целью отбираются дактилооттиски всех лиц, имевших доступ к предметам, на которых обнаружены отпечатки. Лишь в том случае, если по заключению дактилоскопической экспертизы найденные отпечатки не совпадают с проверяемыми дактилооттисками, можно считать возможным, что обнаруженные отпечатки принадлежат исчезнувшему.

Осмотром места проживания также преследуется цель обнаружения, сбора и фиксации идентификационных сведений о пропавшем, наличие которых в перспективе позволит назначить и провести комплексную судебно-медицинскую экспертизу по отождествлению личности пропавшего с обнаруженным трупом, объективные внешние признаки которого преступником умышленно изменены - обезглавливание, расчленение, сжигание и др.

Особое место при осмотре места происшествия пропавшего занимает сбор и фиксация микрочастиц, а также сбор образцов запаха для проведения при необходимости одорологической экспертизы.

Большое значение может иметь обнаружение при обыске вещей исчезнувшего, в частности, тех, которые, будь он жив, обязательно должны были находиться при нем. В первую очередь это одежда и обувь, без которых, естественно, исчезнувший никуда не мог уйти из дома. Например, если у исчезнувшего было лишь одно зимнее пальто, а исчез он зимой, то обнаружение этого пальто приобретает исключительно важное значение.

Преступники, как правило, отдают себе отчет в том, какая опасная улика - предметы одежды потерпевшего, в которой он якобы (или на самом деле) уехал из дома. Кроме одежды и обуви потерпевшего преступники стремятся уничтожить и все вещи, которые были при нем в момент убийства. Не менее серьезное значение имеет обнаружение при обыске различных мелких предметов, без которых исчезнувший никогда не появлялся вне дома, например, очков, часов, колец, сумочки и т. п.

Когда же обыск производится по месту жительства подозреваемого, где исчезнувший не жил и где поэтому его вещи не должны находиться, избыточной подозреваемого уликой может являться обнаружение любых вещей исчезнувшего лица.

Личные документы исчезнувшего (паспорт, военный билет, пенсионное удостоверение или трудовая книжка и т. д.), обнаруженные по его местожительству, могут иметь существенное значение в случаях, когда подозреваемый утверждает, что исчезнувший уехал из дома навсегда или на длительный период. Следует искать и другие документы, связанные с потерпевшим, в частности, письма, написанные им или от его имени, ему

кроме расчленения, прибегает иногда и к его уничтожению, чаще всего выбирая наиболее доступный путь - сожжение. Однако и при сожжении трупа почти всегда остаются следы: не полностью сгоревшие пряди волос, а также кости или осколки костей. Обнаружить их можно при тщательных поисках в печи, в кострище, огородах и других местах, куда выбрасывается зола. Особую ценность для идентификации личности убитого имеют зубы, которые обычно не сгорают. Поскольку даже мелкие частицы костей могут послужить доказательством сожжения трупа, следователям необходимо просеивать золу, обнаруженную в печах или изъятую из мусорохранилища.

Даже если при этом и не удастся обнаружить части костей, спектрографический анализ золы может установить наличие в ней мельчайших частиц, образованных сожжением человеческих костей и тканей. Кроме частей трупа при просеивании золы удастся обнаружить и несгоревшие металлические предметы (заколки, гребенки, серьги) или части одежды (пуговицы, крючки и т. п.), второпях незамеченные преступником.

Важной задачей обыска и осмотра предполагаемого места преступления является, как известно, обнаружение там следов совершения или сокрытия убийства, в первую очередь пятен крови. Поскольку к моменту обыска они, по всей вероятности, окажутся уже замытыми или затертыми, надлежит обращать внимание на все подозрительные пятна, хотя бы цвет их и не имел, казалось, ничего общего с обычным цветом крови. Не следует проходить мимо свежей побелки части стены, печки или потолка, заново окрашенных участков пола и т. д. Поскольку точное место совершения убийства неизвестно, искать пятна крови приходится везде, где они могли остаться незамеченными преступником.

Большое внимание должно уделяться осмотру одежды и обуви исчезнувшего, а также лиц, совместно с ним проживающих. Нередко самые ничтожные пятна крови, будучи обнаружены при внимательном осмотре, решают исход всего следствия.

Следует также искать следы действия огнестрельного оружия, особенно если такое оружие или боеприпасы к нему найдены при обыске, а также если известно, что у кого-либо из обыскиваемых или у исчезнувшего имелось оружие. Следы выстрела могут быть обнаружены в виде пробоин, вмятин или отщепов древесины, вызванных попаданием пули в пол, стены, потолок, двери, окна или мебель. При стрельбе из дробового ружья могут быть найдены множественные следы попадания отдельных дробинок, внедрившихся в толщу стены, пола либо того или иного предмета. Однако поиски их должны производиться весьма тщательно и планомерно, в противном случае они могут остаться безрезультатными. Не исключена при этом возможность обнаружения при обыске пуль или стреляных гильз от автоматического пистолета, которые могли закатиться под шкаф, диван и т. п.

Объектом поисков следователя должны быть также пальцевые отпечатки, сохранившиеся на предметах обстановки. Найденные пальцевые отпечатки исчезнувшего могут дать в дальнейшем возможность проверить, не

Если в ходе осмотра места происшествия следователем (дознавателем) были составлены схемы, планы или фототаблицы, то об этом должна быть запись в описательной части протокола.

Описательная часть протокола, как правило, начинается определением координат места происшествия (например: «Местом происшествия является нерегулируемый трехсторонний перекресток улиц...») и общей характеристикой обстановки места происшествия. Основным содержанием этой части протокола является детальное описание обстановки места происшествия и отдельных ее частей (входной двери в квартиру, кухни, ванной комнаты и т. д.), а также наиболее важных узлов (например: труп, висящий в петле, крюк, к которому прикреплен петля, подставка со следами ног). В описании следует избегать длинных фраз с обилием причастных и деепричастных оборотов, а также неопределенных выражений при обозначении расстояния между предметами обстановки («около двух метров», «неподалеку от окна», «на расстоянии двух шагов» и т. п.).

Если в ходе осмотра составляется схема, то в протоколе допустимы отсылки к имеющимся на ней обозначениям. Осматриваемые объекты в таком случае нумеруются, а их номера должны быть одинаковыми как на схеме, так и в описательной части протокола.

В этой части протокола фиксируются обнаруженные в ходе осмотра негативные обстоятельства, т. е. сведения, которые противоречат обычному для данного события механизму его совершения, а также версиям, выдвинутым следователем, или объяснениям конкретных лиц (например, не соответствующее позе трупа направление потеков крови на его теле и одежде, отсутствие загрязнений на подошвах обуви трупа, лежащего на грязной поверхности, отсутствие опилок внутри помещения, которые должны были образоваться от распиливания потолочного перекрытия, и т. п.).

В случае применения служебно-розыскной собаки в протоколе делается отметка об этом и указывается, что акт применения служебно-розыскной собаки прилагается к протоколу.

Если в ходе осмотра делались перерывы, то в протоколе указываются их причины и в какое время прерван и возобновлен осмотр.

В заключительной части протокола осмотра места происшествия содержатся следующие реквизиты:

- заявления, поступившие перед началом, в ходе либо по окончании осмотра места происшествия от участвующих лиц, с указанием их процессуального положения, фамилий и инициалов, а также содержание заявлений. В частности, здесь могут быть зафиксированы заявления лиц, находящихся на месте происшествия, если это служит объяснением дальнейших действий следователя. Например, в ходе осмотра места происшествия обнаружен труп и поступило заявление от кого-либо из находящихся на месте происшествия о том, что в погибшем он узнает конкретного гражданина. В таком случае следователь заносит заявление в протокол осмотра и не описывает труп по методам словесного портрета.

Кроме того, в этой части протокола могут быть зафиксированы замечания: а) специалиста, связанные с обнаружением, закреплением и изъятием доказательств; б) понятых и других участников осмотра (например, о неправильных, по их мнению, действиях следователя (дознателя), о необходимости отражения в протоколе не указанных в нем обстоятельств; об узнавании того или иного объекта и установлении его принадлежности); в) иные замечания, связанные с обстановкой места происшествия или влияющие на выявление важных по делу обстоятельств; и др. Если такие заявления поступили, то они удостоверяются подписью соответствующего участника осмотра.

Протокол предъявляется для ознакомления всем лицам, участвовавшим в производстве следственного действия. Им разъясняется право делать замечания, подлежащие внесению в протокол. Все внесенные в протокол замечания, дополнения, исправления должны быть оговорены и удостоверены подписями этих лиц.

Протокол подписывается следователем (дознателем), а также всеми лицами участвовавшими при производстве осмотра.

В случае отказа от подписания или невозможности подписания протокола следственного действия удостоверение данного факта производится в соответствии с частями седьмой и десятой статьи 123 УПК РК.

К протоколу прилагаются фотографические негативы и снимки, киноленты, диапозитивы, фонограммы, кассеты видеозаписи, иные носители информации, чертежи, планы, схемы, слепки и оттиски следов, выполненные при производстве следственного действия.

УПК РК не содержит требования, удостоверить подписями понятых планы и схемы, изготовленные в ходе осмотра места происшествия. Однако в законе нет и запрета на такие действия, и поэтому желательно, чтобы составленные следователем планы и схемы были удостоверены подписями понятых, а в случае необходимости и других участников осмотра.

Если в ходе производства следственного действия по результатам исследования специалиста им был составлен официальный документ, он прилагается к протоколу, о чем в протоколе делается соответствующая запись.

который предохраняет землю от промерзания и где, следовательно, преступнику было зимой легче зарыть труп.

Однако прежде чем приступить к производству раскопок, почву обычно проверяют с помощью щупа и путем поливки водой для обнаружения участка с недавно перекопанной землей. То обстоятельство, что при разложении трупов выделяются газообразные продукты распада тканей (сероводород, аммиак и др.), позволяет применять для поисков зарытых трупов специальные трупоищатели или служебно-розыскных собак; описаны в литературе и случаи использования в этих целях домашних свиней, а также успешного наблюдения за поведением птиц.

При поисках трупа следует учитывать, что преступник, зарыв труп, часто старается как-то замаскировать это место: засыпает колодец, садит деревья, кустарники, разбивает клумбы, вскапывает грядки и сажает на них овощи.

Известны случаи, когда преступники, чтобы предотвратить раскопки под строениями (сарай, баня, уборная), где был зарыт труп, переносили строения на другие места или совсем сносили их. В одном случае труп потерпевшего был настолько тщательно спрятан убийцей в дворовой уборной, что следователь, даже узнав от него об этом месте, не смог сам обнаружить труп, пока обвиняемый не раскрыл ему секрета. Оказалось, что преступник вскрыл пол уборной, расширил с одной стороны выгребную яму, поставил туда труп стоймя, затем заложил его камнями, аккуратно сверху заштукатурил и вновь забил доски пола.

В условиях больших городов в связи с их густой населенностью преступник, как правило, не пытается надолго скрывать труп в квартире, доме или на территории придомового участка (в случае если убийство совершено в частном секторе). Поскольку же удалиться из дома труп целиком без серьезного риска быть сразу же задержанным почти невозможно, преступники в городах нередко прибегают к расчленению трупа. Но пока не все части трупа удалены из дома, преступник должен где-то временно скрывать эти решающие улики. До наступления ночи труп иногда скрывают в той же комнате, где было совершено убийство: прячут под кровать или укладывают на кровать (под тюфяк или даже под одеяло), в других случаях преступники временно прячут труп в подсобных помещениях.

Обнаружить временно спрятанный преступником труп (или части трупа) в условиях большого города можно: в квартире подозреваемого под кроватями, в диванах, гардеробах; в кладовках, сараях, подвалах, погребках и гаражах, где, кстати, могут быть найдены не только труп и его части, но и следы расчленения. Понятно, что твердо рассчитывать на успех в таких условиях можно лишь в течение ближайших дней после исчезновения потерпевшего. Но это вовсе не означает, что более поздний обыск на дому у подозреваемого в условиях большого города вообще нецелесообразен.

Напротив, проведение его необходимо, поскольку при этом вполне можно найти следы совершения и сокрытия преступления, не говоря уже о других объектах обыска. В своих попытках отделаться от трупа преступник,

производству обыска (наличие оснований к обыску, получение санкции прокурора, вынесение соответствующего постановления, объявление его обыскиваемому и т. п.), подлежат неукоснительному соблюдению.

Содержание же протокола обыска в подобных случаях должно быть несколько расширено за счет некоторых элементов, входящих обычно в протокол осмотра, так как при проведении обыска по месту жительства подозреваемого в исчезновении пропавшего лица одновременно разрешаются и отдельные задачи осмотра (в первую очередь обнаружение и фиксация следов преступления). В связи с этим в описательную часть протокола заносятся не только предметы, найденные при обыске, но и все, что обнаружено следователем и может иметь значение для дела. В частности, подробно должно быть указано, какие предметы обстановки были осмотрены и на каких из них обнаружены следы в виде пятен, повреждений и т. д.

Проведение обыска на предполагаемом месте преступления обязательно, если имеются основания предполагать, что убийство исчезнувшего совершено по месту его последнего жительства (пребывания) и, в частности, лицами, совместно с ним жившими (находившимися). В таких условиях естественно ожидать, что в этом помещении и на прилегающей местности могут быть обнаружены следы преступления и предметы, имеющие значение для дела. Если же у следователя таких оснований нет, а также отсутствуют подозрения в отношении лиц, проживавших совместно с исчезнувшим, то, как правило, достаточно после их допроса произвести выемку предметов, могущих иметь значение для дела (одежды, писем и т. п.).

Особенности задач и условий проведения обыска предполагаемого места убийства требуют от следователя применения целого ряда особых тактических приемов, в частности для обнаружения трупа или частей трупа убитого. Характер поисков трупа во многом зависит от того, где расположено обыскиваемое помещение. Так, если оно находится в сельской местности, пригороде, небольшом городке или рабочем поселке либо на окраине большого города и представляет собой отдельный дом, имеющий приусадебный участок, то вероятнее всего, что убийство было совершено и труп скрыт непосредственно в доме или на прилегающей к дому территории (приусадебном участке, полисаднике и т. п.).

Наиболее существенная из причин, способствующих в условиях сельской местности сокрытию трупа возле дома, где совершено убийство, - возможность зарыть его под домом или на территории приусадебного участка.

Поэтому при обыске в сельской местности надлежит уделять большое внимание раскопкам, производя их непосредственно под домом, в подполье или погребе, под надворными постройками (хлебом, сараем), а также во дворе, саду, огороде. Были случаи обнаружения трупов в заброшенных колодцах, картофельных ямах.

Если потерпевший исчез зимой, то раскопки в первую очередь организуют под домом либо под надворными постройками, под навозом,

МЕТОДИКА РАССЛЕДОВАНИЯ УГОЛОВНЫХ ПРАВОНАРУШЕНИЙ, СВЯЗАННЫХ С НАРУШЕНИЕМ ПРАВИЛ ОХРАНЫ ТРУДА

Введение. Частные криминалистические методики досудебного расследования отдельных видов уголовных правонарушений являются самостоятельной составной частью криминалистики, рассматривающая опыт совершенных уголовных правонарушений и следственную практику их досудебного расследования. Методика досудебного расследования отдельных видов уголовных правонарушений разрабатывается на основе изучения закономерностей, свойственных рассматриваемому виду противоправных деяний, и систематизации правоприменительной практики раскрытия, расследования и предупреждения различных видов уголовных правонарушений. Задачами частных криминалистических методик является аккумуляция рекомендаций, опыта правоприменительной практики, применения эффективных тактических способов и приемов, использование доступных научно-технических средств, с учетом особенностей отдельных видов уголовных правонарушений повышать качество и эффективность досудебного расследования.

Посягательства на безопасные условия труда граждан, выражающиеся в нарушении правил техники безопасности, промышленной санитарии и иных правил охраны труда, являются опасными правонарушениями, влекущими в предусмотренных законом случаях уголовную ответственность. Такая ответственность установлена для должностных лиц предприятий, учреждений и организаций независимо от форм собственности за нарушение общих либо специальных правил охраны труда, если это повлекло причинение средней тяжести, тяжкого вреда здоровью человека либо его смерть [1, с.89].

Актуальность овладения методикой досудебного расследования данной категории уголовных правонарушений в настоящее время объясняется их относительной распространенностью, обусловленной социально-экономическими изменениями, происходящими в стране. Наряду с ранее действовавшими многие десятилетия предприятиями, располагавшими необходимой техникой, производственными технологиями и обученным персоналом, в последние годы появились частные предприятия, нацеленные в первую очередь на получение прибыли. Они не обладают ни соответствующими техническими возможностями, ни квалифицированными инженерно-техническими кадрами и к тому же привлекают к производству работ малообученный персонал из отдаленных районов республики и стран ближнего зарубежья [2].

Взаимосвязь находящегося в следственных подразделениях на рассмотрении противоправных деяний с отдельными процессами производства и разновидностями выполняемых работ, особенности правил техники безопасности и производственной санитарии определяют присутствие в общей методике досудебного расследования рассматриваемого вида уголовных правонарушений ряда особенностей. Тем не менее, данная специфика, криминалистический анализ уголовных правонарушений, совершенных в сфере

нарушений правил охраны труда, позволяет выявить схожие моменты, свойственные способам совершения и сокрытия. Также следует отметить характерность для рассматриваемого вида уголовных правонарушений следов и выявления наиболее распространенных нарушений правил охраны труда.

Уголовно-правовая характеристика уголовных правонарушений связанных с нарушением правил охраны труда.

Посягательства на безопасные условия труда граждан, выражающиеся в нарушении правил техники безопасности, промышленной санитарии и иных правил охраны труда относятся к одним из опасных уголовных правонарушений, так как посягают на одно из гарантированных Конституцией РК прав человека и гражданина. Конституция РК гарантирует право на труд в условиях, отвечающим требованиям безопасности и гигиены. Так, пункт 2 ст. 24 Конституции РК гласит: *«Каждый имеет право на условия труда, отвечающие требованиям безопасности и гигиены, на вознаграждение за труд без какой-либо дискриминации, а также на социальную защиту от безработицы».*

Кроме того, права человека на безопасные условия труда закреплены в главе 19 *«Организация безопасности и охраны труда»* Трудового кодекса РК от 23 ноября 2015 г. Указанная глава ТК регулирует общественные отношения в области охраны и безопасности труда в Казахстане, направлена на обеспечение безопасности, сохранение жизни и здоровья человека в процессе трудовой деятельности.

Так, в соответствии с нормами Трудового кодекса РК под безопасностью труда понимается состояние защищенности работников, обеспеченное комплексом мероприятий, исключающих воздействие вредных и (или) опасных производственных факторов на работников в процессе трудовой деятельности. Под условиями безопасности труда следует понимать соответствие трудового процесса и производственной среды требованиям безопасности и охраны труда при выполнении работником трудовых обязанностей. Безопасными условиями труда являются такие условия труда, при которых уровни воздействия производственных факторов на работающих не превышают установленных нормативов. Данное уголовное правонарушение посягает на условия труда граждан, работающих на предприятиях различных форм собственности.

Объект рассматриваемого уголовного правонарушения подразделяется на основной и дополнительный, так как причиняется вред таким общественным отношениям, как нарушение конституционного права на труд, посягательство на жизнь и здоровье граждан. Основным объектом является конституционное право гражданина на труд. Дополнительным объектом является жизнь и здоровье граждан.

Объективная сторона рассматриваемого деяния заключается в совершении лицом, на котором лежали обязанности по организации или обеспечению безопасности, повлекшие по неосторожности причинение вреда жизни или здоровью работника.

Тот факт, что предполагаемым местом убийства часто оказывается местожительство подозреваемого, создает дополнительные трудности при проведении осмотра. Преступники по делам об убийстве «без трупа», как правило, тщательно скрывают факт смерти исчезнувшего лица и принимают все меры к уничтожению или маскировке следов убийства у себя дома.

Согласно ст. 204 УПК осмотр жилища и иного законного владения проводится только с согласия собственника или проживающих в нем совершеннолетних лиц, поэтому их отказ в проведении осмотра по месту жительства исчезнувшего (если они проживали с ним) или по месту его последнего нахождения может косвенно свидетельствовать о возможной причастности этих лиц к исчезновению без вести пропавшего. В этом случае на проведение осмотра необходимо получить санкцию прокурора и провести его следует с особой тщательностью, учитывая, что обнаружить предстоит лишь те следы, которые либо не были им полностью уничтожены либо остались незамеченными преступником.

В процессе осмотра следователь знакомится также с обстановкой для выяснения, какими возможностями располагал подозреваемый, чтобы незаметно для окружающих совершить убийство и скрыть его следы.

Однако ограничиться осмотром местожительства предполагаемого убийцы следователь обычно не может, поскольку перед ним в подобных случаях стоят и такие задачи, разрешить которые при осмотре невозможно. Задачи эти заключаются в том, чтобы обнаружить: 1) труп (или части трупа) исчезнувшего лица; 2) орудия убийства; 3) одежду и вещи предполагаемой жертвы; 4) различные документы, относящиеся к без вести пропавшему. Поиски указанных объектов, тщательно скрываемых преступником, могут быть проведены лишь в процессе обыска, который поэтому и становится необходимым в процессе расследования дела об исчезновении лица.

Особенностью такого обыска является то обстоятельство, что следователю не всегда известно, что именно он должен искать. В связи с этим при обыске необходимо обращать внимание и изымать любые предметы, которые могли быть использованы для совершения убийства и расчленения трупа: ножи, топоры, пилы и т. д.

Признаками, указывающими на вероятную относимость перечисленных предметов к делу, являются обнаруживаемые на них следы крови, частицы тканей человеческого организма, свежескобленные деревянные рукоятки и т. д.

Специфической задачей обыска по делам данной категории является обнаружение трупа (или частей трупа) исчезнувшего. И в этом отношении цель обыска не всегда ясна для следователя: труп потерпевшего мог быть не спрятан, а расчленен и уничтожен, поэтому искать приходится не только труп или его части, но и следы его расчленения и уничтожения. Несмотря, однако, на указанные особенности и дополнительные задачи, присущие проведению обыска по предполагаемому месту убийства исчезнувшего лица, все требования, предъявляемые уголовным процессуальным законом к

вести, имеет определенные особенности. При его проведении нельзя не учитывать возможность, что допрашиваемый причастен к убийству исчезнувшего лица. В связи с этим в своих вопросах, репликах, даже в самом тоне допроса необходимо быть крайне осторожным, чтобы не насторожить заявителя и других лиц. Их первые показания могут содержать как ценные сведения об отдельных фактах, так и ложные утверждения. Последние, будучи опровергнутыми в ходе расследования, могут стать доказательствами, изобличающими вину данного лица. С другой стороны, высказывание необоснованных подозрений уже во время первого допроса может оскорбить невиновного. В тактическом плане специфические особенности имеет также и допрос малолетних свидетелей, в том числе детей исчезнувших лиц, проводимый в целях проверки показаний других членов семьи. Как вполне справедливо отмечается в литературе, «только самые маленькие дети не осознают решающего значения их показаний для судьбы кого-то из родителей или других членов семьи, дети среднего возраста уже стараются «не выдавать» родителей. Еще чаще виновный специально подговаривает детей дать показания, подтверждающие его версию. В основе тактики допроса лежит, с одной стороны, правильный тон обращения с ребенком, с другой - предельная детализация допроса, вернее, разговора. При этом важные для следствия вопросы не задаются ребенку «в лоб», а затрагиваются как бы между прочим, в цепи незначительных фактов повседневного характера. Поскольку в детской памяти даже мелкие факты хорошо сохраняются, дети, подробно рассказывая о них, невольно переходят к описанию связанных с ними обстоятельств преступления».

§ 2. Обыск и осмотр предполагаемого места убийства

Осмотры по уголовным делам, возбужденным в связи с исчезновением лица, необходимо проводить максимально полно, подробно фиксируя окружающую обстановку в протоколе осмотра. При проведении данного процессуального действия осмотру должны быть подвергнуты не только жилые помещения, непосредственно связанные с проживанием исчезнувшего лица, но и смежные жилые помещения, хозяйственные постройки, подвалы и т. п.

До того как будет найден труп исчезнувшего лица, следовательно, как правило, не располагает определенными сведениями о том, где именно, как и с использованием каких орудий было совершено убийство, расчленен или уничтожен труп и т. д. В связи с этим на первоначальном этапе расследования может проводиться осмотр лишь предполагаемого места совершения (сокрытия) преступления.

Подобный осмотр проводить намного сложнее обычного, так как требует особенно тщательных поисков следов преступления, затрудненных к тому же отсутствием отправной точки (какой при обычном осмотре является местоположение трупа) и необходимостью проверять самые разнообразные предположения о том, где и каким способом могло быть совершено (сокрыто) преступление.

К примеру, уголовное правонарушение может быть совершено путем действия, когда лицо, на которое возложены обязанности по обеспечению безопасности, дал указание на проведение работ без специального защитного снаряжения и в ходе проведения работ, сотрудник получил ожоги. Путем бездействия уголовное правонарушение может быть совершено тогда, когда лицо ответственное за безопасность, не провел инструктаж по технике безопасности.

Объективная сторона уголовного правонарушения, предусмотренного ст. 156 УК РК состоит из трех обязательных признаков:

- 1) деяния, направленного на нарушение правил техники безопасности, промышленной санитарии или иных правил охраны труда;
- 2) наступления последствий в виде неосторожного причинения вреда здоровью в виде вреда средней тяжести (*ч. 1 ст. 156 УК РК*), в виде тяжкого вреда здоровью (*ч. 2 ст. 156 УК РК*), либо причинения по неосторожности смерти человека (*ч. 3 ст. 156 УК РК*), двух или более лиц (*ч. 4 ст. 156 УК РК*).
- 3) наличия причинной связи между деянием и наступившими последствиями.

Диспозиция нормы ст. 156 УК РК является бланкетной, для выяснения противоправности содеянного необходимо обратиться к ведомственным нормативным актам в той области, где нарушены правила охраны труда.

Статья 156 УК РК предусматривает причинение средней тяжести или тяжкого вреда здоровью либо причинение по неосторожности смерти человека либо двух и более лиц. В случаях же если, при нарушении правил охраны труда причиняется вред чужой собственности, то содеянное квалифицируется по совокупности уголовных правонарушений, с нормой предусматривающей ответственность за неосторожное уничтожение или повреждение чужого имущества (*ст. 204 УК РК*).

По законодательной конструкции состав уголовного правонарушения, предусмотренного ст. 156 УК РК является материальным. Деяние считается оконченным с момента наступления указанных в диспозиции последствий в виде причинения тяжкого или средней тяжести вреда здоровью, смерти человека либо двух или более лиц.

Так, при квалификации деяний виновного лица, следует установить, относится ли данное лицо к числу тех, на кого были возложены обязанности по обеспечению выполнения нарушенных правил, а также какие его действия или бездействия повлекли нарушение этих правил.

Субъект уголовного правонарушения, предусмотренного ст. 156 УК РК является специальный, то есть физическое вменяемое лицо, достигшее к моменту его совершения 16-летнего возраста. Субъектом является должностное лицо, на которого возложена правовая обязанность обеспечить безопасные условия труда и обеспечить соблюдение работниками техники безопасности и иных правил охраны труда.

Субъективная сторона деяния, предусмотренного ст. 156 УК РК характеризуется виной в форме неосторожности, в следствии небрежности или

легкомыслия. Так, лицо, нарушившее правила охраны труда, в виду своей легкомысленности (к примеру, при проведении инструктажа по технике безопасности не обязал сотрудников проводить работы в специальном обмундировании, которые впоследствии, получили повреждения различной степени тяжести), так бездействие указанного должностного лица и его легкомыслие повлекли наступление общественно опасных последствий в виде причинения вреда.

При квалификации уголовного правонарушения, предусмотренного ст. 156 УК РК следует разграничивать от других составов уголовных правонарушений, предусматривающих ответственность за нарушение специальных норм. Если же при нарушении специальных норм, к примеру, правил безопасности при ведении горных или строительных работ (ст. 277 УК РК), нарушаются и общие правила безопасности и охраны труда то лицо подлежит ответственности по совокупности преступлений, предусмотренных ст. ст. 156 и 277 УК РК.

При квалификации уголовного правонарушения, предусмотренного ст. 156 УК РК следует разграничивать от других составов уголовных правонарушений, предусматривающих ответственность за нарушение специальных норм, в частности: правил безопасности при ведении горных или строительных работ (ст. 277 УК) и правил безопасности на взрывоопасных объектах (ст. 281 УК). Если же при нарушении специальных правил нарушаются и общие правила безопасности и охраны труда, то лицо подлежит ответственности по совокупности преступлений.

Для того чтобы следствие было с самого начала эффективным очень важно обеспечить его целенаправленное движение с первых действий следователя по уголовному делу. Это достигается как плановым ведением досудебного расследования (в том числе и первоначальных следственных действий), так и правильным определением основного круга обстоятельств, подлежащих установлению в ходе следствия, исходя из особенностей соответствующего вида преступлений.

Неоправданное расширение или, наоборот, сужение круга обстоятельств, подлежащих выяснению с учетом специфики уголовного правонарушения, так же как и бесплановость, могут одинаково затруднить досудебное расследование или привести к следственной ошибке.

Предмет доказывания, представляющий собой круг фактов и обстоятельств, подлежащих обязательному выяснению по каждому уголовному делу независимо от его особенностей, в основном определен процессуальным законом. Он включает в себя:

- 1) событие и предусмотренные уголовным законом признаки состава уголовного правонарушения (время, место, способ и другие обстоятельства его совершения);
- 2) кто совершил запрещенное уголовным законом деяние;

имеются у допрашиваемого, где находится, куда и зачем выехал (ушел), источники получения данной информации (говорил или писал ему об этом сам разыскиваемый; если об этом стало известно от третьих лиц, то от кого именно, насколько такие сведения правдоподобны, согласуются ли они с намерениями и предыдущим поведением пропавшего, а также обстоятельствами исчезновения). Если же допрашиваемый полагает, что пропавшего без вести нет в живых, то крайне важно выяснить, почему он так думает. Необходимо, в частности, узнать: а) не было ли у исчезнувшего намерения покончить с собой и соответствует ли это его настроению, характеру, мировосприятию; б) мог ли пропавший попасть в безлюдную местность, заблудиться там и погибнуть, что конкретно указывает на такую возможность; в) мог ли с учетом конкретных условий исчезнувший скоропостижно скончаться, утонуть, стать жертвой ДТП, криминального аборта и т. д.); Если у допрашиваемого имеются сведения об убийстве пропавшего без вести лица, то их содержание подлежит самому детальному уточнению. Если же к предположению об убийстве исчезнувшего он пришел, основываясь на известных ему косвенных фактах, последние также должны быть тщательно зафиксированы.

6. Подозрения допрашиваемого в отношении конкретного лица;

6.1. В случае если допрашиваемым высказывается подозрение о том, что убийство пропавшего без вести совершено конкретным лицом, в ходе допроса необходимо выяснить не только известные допрашиваемому данные о личности подозреваемого, но и: характер взаимоотношений подозреваемого и пропавшего; причины заинтересованности указанного лица в смерти исчезнувшего; возможные мотивы убийства; конкретные факты, на которых допрашиваемый основывает возникшее у него подозрение; последние указанные лица до и после исчезновения пропавшего, где и когда в последний раз их видели вместе, что подозреваемый рассказывал окружающим об исчезновении и т. д.;

6.2. Следует также выяснить и характер отношений, сложившихся между самим допрашиваемым и подозреваемым им лицом;

7. Поведение заявителя и близких пропавшего в связи с исчезновением;

7.1. В ходе допроса необходимо выяснить: где, когда и при каких обстоятельствах заявитель виделся с исчезнувшим в последний раз; какие меры к розыску исчезнувшего (помимо заявления в органы внутренних дел или прокуратуру) предпринимались заявителем и близкими пропавшего без вести, куда и к кому они обращались, результаты поисков. Если заявитель обратился непосредственно после исчезновения лица, не предпринимая мер к самостоятельному поиску пропавшего, необходимо установить, почему он так поступил и не означает ли это, что ему заранее была известна бесперспективность любых попыток найти исчезнувшего. И наоборот, если заявление было подано спустя продолжительное время после исчезновения, то надлежит выяснить, почему это не было сделано раньше и не обращался ли уже кто-либо другой с заявлением. Следует также отметить, что в тактическом плане допрос заявителя, родственников, других лиц, знавших пропавшего без

устойчивость (преобладающее настроение; сила эмоциональных реакций; глубина переживаний; ранимость к конфликтным ситуациям; склонность к «само взвинчиванию», аффективным взрывам, в том числе эмоциональным всплескам с агрессивной окраской деятельности, образованию «застойных» эмоциональных комплексов (мстительность, злопамятство); уровень самоконтроля, эмоциональная лабильность и т. д.; д) наблюдавшиеся ранее странности в поведении: повышенный интерес к оккультизму, замкнутость, отрешенность от окружающего мира, предпринимались ли попытки суицида и т.д.;

4.5. Бывали ли ранее случаи неожиданного исчезновения разыскиваемого. Если да, то когда, куда и при каких обстоятельствах он уезжал (уходил), предупреждал ли об этом окружающих заранее, как в дальнейшем объяснял свое поведение. 4.6. Связи исчезнувшего лица: члены семьи, родственники, в том числе все прежние супруги (сожители), дети от предыдущих браков, внебрачные, усыновленные, проживающие как совместно с разыскиваемым, так и в других регионах страны, за рубежом (их анкетные данные, адреса, известные допрашиваемому сведения об их отношениях с разыскиваемым); друзья и знакомые, с которыми пропавший поддерживал приятельские отношения (одноклассники; сокурсники; лица, служившие в Вооруженных силах, отбывавшие наказание (в случае если пропавший ранее был судим либо привлекался к административной ответственности), проходившие курс лечения и находившиеся в учреждениях здравоохранения вместе с пропавшим; бывшие коллеги по работе или прежние соседи; близкие по политическим и религиозным убеждениям, хобби и увлечениям; лица, в пользу которых исчезнувший составил завешание и др. (их анкетные данные, адреса); лица, с которыми у разыскиваемого сложились неприязненные отношения (их анкетные данные, адреса, известные допрашиваемому сведения о причинах и давности возникновения, проявлениях неприязни (ссоры, угрозы, повреждение имущества, нанесение телесных повреждений и т. д.)). Одновременно необходимо, чтобы допрашиваемый рассказал и о своих отношениях как с самим исчезнувшим, так и с его родственниками, приятелями и недругами. Следует отметить, что основным в этой группе является вопрос о том, кому и почему была выгодна смерть пропавшего без вести лица (выяснять причины чьей-либо заинтересованности в этом следует особо детально, обязательно уточняя конкретные факты, подтверждающие данный вывод). Если возможным мотивом убийства допрашиваемый считает корысть, стремление преступника завладеть деньгами (ценностями), принадлежащими исчезнувшему, то необходимо также выяснить, кому вообще было известно о наличии этих денег (ценностей).

5. Возможные причины исчезновения;

5.1. Выясняя данный вопрос, у допрашиваемого следует конкретно уточнить: считает ли он исчезнувшего мертвым или полагает, что пропавший жив; на чем именно основывается данный вывод. Так, если допрашиваемый считает, что разыскиваемый жив, необходимо выяснить, какие именно сведения

3) виновность лица в совершении запрещенного уголовным законом деяния, форма его вины, мотивы совершенного деяния, юридическая и фактическая ошибки;

4) обстоятельства, влияющие на степень и характер ответственности подозреваемого, обвиняемого;

5) обстоятельства, характеризующие личность подозреваемого, обвиняемого;

6) последствия совершенного уголовного правонарушения;

7) характер и размер вреда, причиненного уголовным правонарушением;

8) обстоятельства, исключющие уголовную противоправность деяния;

9) обстоятельства, влекущие освобождение от уголовной ответственности и наказания [3, с.94].

Применительно к делам об уголовных правонарушениях связанных с нарушением правил охраны труда указанные обстоятельства и факты приобретают соответствующую специфичную конкретную форму. При этом можно выделить как обстоятельства, имеющие общий характер для дел данного вида, и носящие специфический характер, исходя из особенностей той отрасли промышленности и вида производства, в которой имело место расследуемое уголовное правонарушение.

В соответствии с сущностью объектов данных уголовных правонарушений в процессе их досудебного расследования важно установить, имело ли место в расследуемом событии посягательство на безопасные условия труда и общественную безопасность или на иные общественные отношения, например, на безопасность движения и эксплуатацию транспортных средств, нормальную работу железнодорожного, водного или воздушного транспорта и т.д.

Применительно к объективной стороне необходимо выяснить:

1) какие правила техники безопасности, промышленной санитарии или иные правила охраны труда (общие или отраслевые) были нарушены;

2) каким образом нарушены (путем действия или бездействия) и в чем конкретно выразилось действие (бездействие);

3) какова степень общественной опасности преступного поведения (особенно при нескольких правонарушениях);

4) где (завод, цех, шахта, строительство, сельскохозяйственная ферма и т.д.), когда (дата, час, минуты), при выполнении какой производственной операции (работы), на каком станке, агрегате, механизме, при использовании какого инструмента, в какой производственной обстановке (нормальной, авральная и т.д.) имело место происшествие;

5) каково техническое состояние применяемого оборудования и его обеспеченность предохранительными устройствами;

6) насколько безопасным был технологический режим данной работы;

7) каков механизм происшествия (взрыв, падение с высоты, отравление,

обрушение тяжести, действие электрического тока и т.п.);

8) какие последствия наступили или могли наступить в результате допущенного нарушения;

9) имеется ли причинная связь между действием (бездействием) лица и наступившими последствиями и каков ее характер (прямая или осложненная вмешательством действий технических процессов, потерпевших и других лиц и т.д.);

10) какие факторы осложнили причинную связь и какую роль в наступлении преступных последствий сыграли физические, химические и другие искусственные и естественные явления, а также технические средства;

11) какие причины и условия привели к нарушению правил техники безопасности (причины и условия, связанные с личностью правонарушителя, и производственные факторы).

По субъекту уголовного правонарушения должно быть установлено:

1) кто нарушил правила производственной безопасности (должностное лицо, рядовой работник, сам потерпевший или постороннее для данного производства лицо);

2) были ли доведены нарушенные правила до сведения указанных лиц и каким образом;

3) как характеризуется правонарушитель (общественная, производственная характеристика, общее и специальное образование, стаж по выполняемой работе, пользуется ли уважением в коллективе и т.д.);

4) совершались ли ранее данным лицам нарушения правил охраны труда и техники безопасности.

При нарушении должностными лицами общих правил производственной безопасности или отраслевых (но не строительных и горных, не для взрывоопасных цехов и предприятий и не правил обращения со взрывчатыми и радиоактивными веществами) дополнительно целесообразно выяснить, официальным ли образом возложены на эти лица функции в области охраны безопасности и безвредности труда.

По субъективной стороне важно установить форму вины правонарушителя (неосторожность и ее виды или умысел и его содержание). Поскольку возможной формой вины применительно к данным уголовным правонарушениям может быть лишь неосторожность, то при досудебном расследовании целесообразно выявить:

1) характер осознания субъектом опасности допущенной им правонарушения (в самой общей, приблизительной или довольно конкретной форме);

2) на что надеялся правонарушитель, полагая избежать наступления вредных последствий (на свой опыт, ловкость, сноровку или опыт и ловкость других лиц, на защитные средства и т.д.);

3) мог и должен ли был субъект предвидеть возможное наступления вредных последствий;

4) по каким мотивам действовал нарушитель (ложно понятая

банкротствах и т. д.; прежняя трудовая деятельность (где именно работал, когда, в связи с чем увольнялся, с кем из прежних коллег по работе поддерживает отношения, как характеризуются эти лица, где проживают и т. д.); как, где и с кем исчезнувший предпочитал проводить свое свободное время (в семье, с друзьями, случайными знакомыми); круг интересов, увлечения; какие места, заведения, мероприятия посещал в последнее время; состоял ли в политической партии, в какой именно; верующий ли и если да, то к какой конфессии принадлежал, не являлся ли членом тоталитарных сект и т. п.;

4.3. Состояние здоровья: были ли ранее травмы (когда и при каких обстоятельствах они были получены); диагностировались ли ранее и какие именно заболевания, их течение, в том числе не могут ли они повлечь скоростижную смерть, паралич, потерю памяти; перенесенные операции, когда и где лечился; состоял ли на учете в психоневрологическом, наркологическом, кожно-венерологическом диспансерах; страдал ли психическим заболеванием и каким именно; как относился к алкогольным напиткам, наркотикам (как часто употребляет, что именно, в каких количествах; если бросил, то как давно и в связи с чем); имел ли постоянного полового партнера (что и кому известно о половых контактах разыскиваемого вне семьи, его сексуальной ориентации, наличии венерических заболеваний). Если проходил курс лечения, то когда и где именно, отношения с соседями по палате, докторами и младшим медицинским персоналом и т. д.;

4.4. Личностные качества, характер и психологические особенности пропавшего, в том числе: направленность личности; характер, в том числе отношение: а) к собственной личности (самооценка, уровень притязаний, уверенность в своих силах, самолюбие, эгоизм, склонность к самообвинению и т. д.); б) к другим людям (уважение к человеческой жизни, личности, доброжелательность, способность к сопереживанию, общительность, коммуникативность, легкость установления отношений с малознакомыми или незнакомыми людьми, грубость, жестокость, агрессивность, конфликтность, повышенная требовательность к социальному окружению, избирательность в межличностных контактах и субъективизм в оценке явлений окружающей жизни, упорство в отстаивании собственного мнения, низкая конформность, категоричность и бескомпромиссность, повышенная требовательность к другим в межличностных контактах, стремление к доминированию и т. д.); в) к вещам и материальным ценностям (бережливость, расточительность, жадность, стяжательство и т. д.); индивидуально-психологические и интеллектуальные особенности, в том числе: а) объем знаний, уровень образования и осведомленности в сфере социально-бытового взаимодействия; б) свойства памяти (точность, легкость, прочность запоминания и т. д.) и воображения (склонность к вымыслу, фантазированию, оторванность от реальных условий или реалистичность); в) способности к концентрации и переключению внимания, прогнозированию и предвосхищению последующих событий, решимость при принятии решений (импульсивность, легкомыслие, склонность к риску, принятию иррациональных решений и т. д.); г) эмоциональная

билет, трудовая книжка, студенческий билет, пенсионное удостоверение и т. д. (но возможности указываются их номера, каким органом и когда данные документы были выданы); служебные документы и их основное содержание; сумма денег, количество и номинал купюр; ценные вещи (кольца, серьги, часы и т. д.) и иные предметы (особенно номерные вещи: охотничьи ножи, огнестрельное оружие и т. д., а также мелкие предметы: часы, брелки, портсигар, трубка, очки и т. д.). При этом у допрашиваемого лица следует уточнять не только общие, но и индивидуальные признаки. В случаях если сохранились паспорта или товарные чеки, эскизы или фотоснимки вещей и предметов, находившихся при разыскиваемом в день его исчезновения, необходимо их изъять и приобщить к материалам уголовного дела.

4. Образ жизни исчезнувшего, его характеристика, связи и взаимоотношения с окружающими;

4.1. В ходе допроса следователь должен выяснить условия жизни разыскиваемого перед исчезновением: место постоянного проживания (соответствует ли оно месту регистрации, если нет, то почему); жилищные условия; кто проживал совместно с ним, физическое и психическое здоровье лиц, проживавших совместно с исчезнувшим, наличие у них отрицательных наклонностей (злоупотребление алкогольными напитками, наркотиками, сексуальная распущенность, склонность к совершению правонарушений, наличие судимости и др.); взаимоотношения между пропавшим и лицами, проживавшими совместно с ним (были ли конфликты, их причины, длительность, характер - постоянные ссоры, скандалы, угрозы, драки, повреждение имущества и т. д.);

4.2. Образ жизни исчезнувшего: его обычный распорядок дня; профессия, специальность, квалификация; трудовая деятельность накануне ухода (отъезда): а) наличие постоянного места работы на момент исчезновения (имел ли постоянную работу либо жил случайным заработком, занимался попрошайничеством, находился на иждивении (у кого именно, их взаимоотношения), занимался домашним хозяйством, учился и т. д.); б) не связана ли работа с длительными командировками, частыми разъездами и т. д.; в) отношение к работе, учебе (заинтересованное, равнодушное, халатное и т. д.), удовлетворен ли полученной профессией, исполняемой работой и занимаемой должностью; отношения в трудовом коллективе (с подчиненными, коллегами, руководством). Если разыскиваемый занимался предпринимательской деятельностью, в том числе незаконной (без государственной регистрации в качестве индивидуального предпринимателя или юридического лица занимался строительством коттеджей или дачных домиков, ремонтировал автомашины, квартиры, мебель, по индивидуальным заказам и т. д.), - его отношения с заказчиками, конкурентами, контрагентами (поставщиками, покупателями), представителями банков, контролирующими и правоохранительными органами (сотрудниками налоговой инспекции, пожарной охраны, СЭС, органов внутренних дел и прокуратуры); наличие в общегражданских или хозяйственных судах заявленных исков, дел о

производственная необходимость, карьеристские или корыстные соображения и т.д.);

5) допущены ли самим пострадавшим неосторожные действия и какие именно.

В качестве наглядного примера можно привести уголовное дело № 151910031005256 по обвинению гр.О.О.Ш., Осужденного Талдыкорганским городским судом Алматинской области. В ходе досудебного расследования было установлено, что в ходе строительных работ автодороги Алматы-Усть-Каменогорск ТОО «КТК Сервис Трункс» был вырыт котлован для прокладки водопроводных труб. Котлован под руководством гр.О.О.Ш. был огорожен со стороны проезжего участка трассы бетонными плитами. Согласно СНиП РК 1.03-05-2001 п. 2.16 строительная площадка, участки работ, рабочие места, проезды и проходы к ним в темное время суток должны быть освещены в соответствии с ГОСТ 12.1.046-85. Согласно СНиП РК 1.03-05-2001 п. 2.17 колодцы, шурфы и другие выемки в грунте в местах возможного доступа людей должны быть закрыты крышками, прочными щитами или ограждены. В темное время суток ограждения должны быть обозначены электрическими сигнальными лампами напряжением не более 42 В. Согласно СНиП РК 1.03-05-2001 п. 9.5 котлованы и траншеи, разрабатываемы на улицах, проездах, во дворах населенных пунктов, а так же местах, где происходит движение людей или транспорта, должны быть ограждены защитным ограждением. На ограждении необходима установить предупредительные надписи и знаки, а в ночное время сигнальное освещение. В нарушении требований строительных норм установленных законодательством РК начальник строительного участка ТОО «КТК Сервис Трункс» гр.О.О.Ш., нарушая правила безопасности при ведении строительных работ, предвидел возможность наступления тяжелых последствий, однако без достаточных к тому оснований самонадеянно рассчитывал на предотвращение этих последствий, хотя при должной внимательности и предусмотрительности должен был и мог предвидеть такие последствия, что повлекло за собой на строительном участке трассы Алматы-Усть-Каменогорск тяжкие последствия в виде смерти гр.А.И.Д., который 02.09.2015 года в темное время суток, шел вдоль трассы и, не увидев сигнальную ленту, выставленную в виде ограждения, упал в котлован, напоролвшись на вбитую в землю в вертикальном положении арматуру, от чего скончался на месте.

Установление вышеописанных обстоятельств позволило органам досудебного расследования и, в последствии судебным органам, детально исследовать материалы и обстоятельства дела. Проверив фактические данные, оценив каждое доказательство с точки зрения относимости, допустимости, достоверности, а все собранные по делу доказательства в совокупности, достаточности для разрешения дела, суд посчитал совершенные преступления гр.О.О.Ш., изложенные в материалах уголовного дела, установлены объективными, не вызывающими сомнения фактическими данными, в следствии чего последний был осужден.

Наряду с этим подлежат выяснению и такие обстоятельства, которые позволяют правильно оценить собранные доказательства, например, факты, объясняющие противоречие в показаниях отдельных свидетелей по существенным вопросам расследуемого события, данные, характеризующие отношение свидетелей к правонарушителям и пострадавшим и т.д.

В тех ситуациях, когда, виновные лица с целью снятия с себя ответственности за допущенные нарушения вносят какие-либо исправления в имеющиеся у них экземпляры инструкции по технике безопасности или уничтожают их, возникает необходимость в выяснении этих обстоятельств и т.д.

Перечисленные выше обстоятельства, характеризующие объект, субъект и субъективную сторону, в основном подлежат выяснению при расследовании преступных нарушений правил охраны труда в любой отрасли производства.

Что же касается обстоятельств объективной стороны, то в зависимости от специфики отрасли, вида производства и применяемого оборудования они в соответствующих случаях расследования приобретают специальный характер.

Например, при расследовании нарушений указанных правил в угольных шахтах необходимо установить, на каком производственном участке и рабочем месте имело место исследуемое событие (в очистном забое, в откаточном или запасном штреке, в камере электрической подстанции, в шахтном стволе или околоствольном дворе, на квершлагае и т.д.) и получить сведения, характеризующие профиль и объем данного участка. Последнее необходимо делать потому, что нарушение профиля и других аналогичных параметров может явиться причиной происшествия. Например, несоблюдение прямолинейности забоя может явиться причиной обрушения породы в лавах [4, с.177].

При характеристике места происшествия при обрушениях и обвалах важно выявить:

- 1) своевременно и доброкачественно ли возводилась постоянная или временная крепь;
- 2) не оставались ли в забое навесы угля и породы;
- 3) чем было завалено это место (породой, углем);
- 4) имелись ли на нем горногеологические нарушения кровли и какие;
- 5) когда наступили горногеологические изменения (во время работы или задолго до нее);
- 6) как закреплены горные выработки (в соответствии или с нарушением паспорта крепления);
- 7) своевременно ли ремонтировалась поломанная крепь;
- 8) как была произведена посадка кровли (в соответствии ли с паспортом управления кровли) и т.п.

При происшествиях на внутришахтном транспорте и при подъеме важно установить:

- 1) имели ли право работницы, обслуживавшие внутришахтный транспорт и подъем, выполнять эти работы;

предметы личного пользования (трость, очки, украшения и т. д.). По возможности описываются их производственные признаки (вид, модель, фасон, размер) и индивидуальные признаки (потертость, наличие заплата и т. п.).

Описание признаков внешности должно быть достаточно полным, но без лишней детализации с использованием специальной терминологии. Схема описания внешности человека по методу словесного портрета приведена в приложении № 1, а образец описания - в приложении № 2.

При определении объема признаков предметов, подлежащих описанию, следует учитывать их назначение. В обязательном порядке должно быть выяснено, в каких учреждениях здравоохранения, когда, в каких условиях (амбулаторно или стационарно) и по поводу каких заболеваний проходил курс лечения исчезнувший; делались ли ему операции, где, когда и по поводу чего он был оперирован; проводились ли ампутации, где, когда и что именно было ампутировано; лечил ли зубы, где и когда; не было ли у пропавшего зубных протезов, имплантантов, коронок и если да, то на какой челюсти и на каких или вместо каких зубов.

В отношении пропавших женщин, кроме того, выясняется, рожала ли без вести пропавшая, не была ли она к моменту исчезновения беременной, какой срок беременности и т. д.;

2.2. У допрашиваемого следует узнать, имеются ли у него фотоснимки исчезнувшего, относящиеся к последнему времени (на которых могут быть зафиксированы особые приметы данного лица), в том числе на электронных носителях (в мобильном телефоне, на компьютере, съемных дисках и т. д.).

Если да, то целесообразно, осмотрев электронные носители, приобщить фотоснимки к материалам уголовного дела;

2.3. В протоколе допроса необходимо также зафиксировать полные и точные анкетные данные пропавшего лица, отразить, абсолютно ли одинаково они указаны в его паспорте, военном билете и иных документах (студенческом билете, трудовой книжке, пенсионном удостоверении и т. д.), и так ли, как указано в документах, называли пропавшего окружающие;

3. *Описание одежды, обуви, документов, ценных вещей, находившихся при разыскиваемом в день его исчезновения;*

3.1. В отношении каждого предмета одежды, обуви, головного убора необходимо выяснять: материал, из которого он изготовлен; цвет; фасон; размер; степень изношенности и загрязнения; индивидуальные особенности. В случае если одежда, обувь, головной убор были сшиты на заказ, следует уточнить, когда именно, где и кем были сшиты изделия, остались ли куски использованного для их изготовления материала (если да, то по возможности изъять их для дальнейшего сравнительного исследования). Желательно также изъять и приобщить к материалам уголовного дела фотоснимки, на которых пропавший запечатлен в одежде, обуви, головном уборе, которые были на нем в день исчезновения.

3.2. В протоколе допроса подробно перечисляются находившиеся при исчезнувшем: личные документы: паспорт, служебное удостоверение, военный

пытался ли общаться с ним по телефону, через интернет и т. п. Если да, то кто именно, когда, как, о чем;

1.9. Что и из каких источников, когда стало известно о прибытии (или неприбытии) разыскиваемого к месту назначения. Если исчезновение было обнаружено потому, что пропавший не приехал (пришел) туда, где его ожидали (домой, к родным, по новому месту работы и т. д.), следует выяснить: откуда и когда должен был приехать пропавший; получены ли сведения об этом от самого исчезнувшего или от других лиц (если есть письма, телеграммы, то их необходимо незамедлительно изъять); чем именно подтверждается, что разыскиваемый действительно выехал (вышел) из той местности, откуда должен был приехать (места, откуда должен был прийти); кто знал о предстоящем приезде (приходе) пропавшего; ходил ли и кто именно его встречать, если да, то где должен был встретить, каким транспортом должен был прибыть разыскиваемый и кто видел его после приезда;

2. Приметы и важнейшие анкетные данные исчезнувшего;

2.1. Выясняя в ходе допроса приметы без вести пропавшего лица, следователь по возможности должен заносить их в протокол, соблюдая определенную последовательность, используя метод словесного портрета. С помощью данного метода можно характеризовать одноименные признаки внешности с максимальным единообразием. При этом уменьшается возможность разночтения зафиксированных в описаниях признаков внешности.

При описании надо соблюдать определенную последовательность исходя из принципов от общего к частному и сверху вниз:

- общие признаки: пол, возраст, национальность, рост, телосложение;

- анатомические признаки: голова и ее отдельные части (волосы, лоб, брови, глаза, нос, рот, губы, подбородок, уши), остальные части тела (шея, плечи, грудь, спина, руки, ноги). Описываются в двух положениях: спереди - в фас и сбоку - в профиль, причем в отношении каждого признака отмечаются величина, форма, контур, положение, цвет и особенности. В частности, по методу словесного портрета описываются такие элементы внешности, как голова, шея, затылок, лицо в целом, волосы, лоб, брови, глаза, нос, рот, подбородок, ушные раковины, кожа лица, растительность на лице, шея, спина, ноги. Отдельно описывается фигура в целом;

- функциональные признаки: походка, осанка, жестикация, мимика, голос, речь, манеры и т. д.;

- особые (индивидуальные), в том числе броские приметы: родимые пятна, татуировки, родинки, шрамы, рубцы от перенесенных операций и травм, следы оспы (их месторасположение, направление, степень выраженности, форма, размеры, цвет и т. д.); укороченность рук, ног; резко выраженная асимметрия частей тела, искривление позвоночника, наличие горба; отсутствие глаза, руки, ноги, хромота; сросшиеся пальцы, косоглазие, сросшиеся брови, ярко выраженные дефекты речи и т. д.;

- косвенные признаки: одежда, головные уборы, обувь и другие носильные вещи, а также наиболее часто использовавшиеся пропавшим

2) правильно ли они действовали при выполнении данных работ;

3) в каком техническом состоянии находятся горные машины и механизмы, рельсовые пути, канаты и др. и обеспечены ли механизмы необходимыми защитными устройствами;

4) не имеется ли нарушений габаритов выработки и т.д.

При взрывах газа и угольной пыли следует выяснить:

1) где находится очаг взрыва и чем вызван взрыв;

3) достаточно ли эффективными были системы пылеподавления и вентиляции и каково их техническое состояние;

4) в каком состоянии эксплуатируемые электрооборудование, взрывные машины и средства;

5) регулярно ли контролировалось содержание металла в атмосфере выработки и т.п.

При расследовании нарушений правил техники безопасности на строительстве первоначальному установлению подлежат следующие обстоятельства:

1) действительно ли те операции, при производстве которых имело место происшествие, относятся к категории строительных работ и к какому их конкретному виду;

2) связаны ли эти работы с применением строительных механизмов и каких именно;

3) должна ли была данная работа производиться под непосредственным контролем лица, ответственного за технику безопасности и т.д.

Поскольку большинство нарушений указанных правил происходит при использовании различного рода строительных механизмов, в случае расследования целесообразно выяснить не только техническое состояние машин и обеспеченность предохранительными и сигнализирующими устройствами, но и насколько они прочны и устойчивы. Вместе с тем подлежат установлению и другие данные:

1) были ли предварительно испытаны строительные механизмы, когда и кем;

2) снабжены ли они надежными защитными приспособлениями от перегрузок;

3) удачно ли выбрано место установки механизма с точки зрения технологии производства и техники безопасно;

4) надежен ли фундамент, на котором установлен механизм;

5) правильно ли организована рабочая площадка механизма и т.п.

При расследовании трагических происшествий на сельскохозяйственных работах чаще всего приходится выяснять обстоятельства, связанные с неправильным использованием сельскохозяйственных машин, в частности, в исправном ли состоянии они находились, были ли снабжены достаточно надежными защитными средствами, эксплуатировались обученными ли работниками, налажено ли было обучение

работников правилам техники безопасности, имелся ли контроль за их соблюдением и т.д.

Обобщая все вышеизложенное можно сделать вывод о том, что обстоятельствами подлежащими установлению по уголовным правонарушениям в сфере нарушений правил охраны труда являются:

- место происшествия (предприятие, цех, и т.п. их точное расположение);
- время происшествия (дата, день, часы, минуты, период отдыха или работы);
- механизм происшествия (источник происшествия, его состояние, процесс развития, механизм травмирования и пр.);
- характер наступивших последствий (вред здоровью людей, материальный ущерб, вред интересам производства);
- личность потерпевшего;
- характер и технология работ, их соответствие нормам;
- конкретные факты нарушений определенных правил охраны труда и техники безопасности;
- причины несчастного случая и происшествия;
- степень и характер конкретной вины должностного лица ответственного за соблюдение правил охраны труда;
- состояние охраны труда и соблюдение правил его безопасности на объекте и др. [5]

Методика расследования уголовных правонарушений в сфере нарушений правил охраны труда. При расследовании возможно проведение следующих следственных действий:

- 1) осмотр места происшествия и трупа;
- 2) судебно-медицинская экспертиза трупа;
- 3) выемка и осмотр технической и иной документации;
- 4) допрос потерпевших;
- 5) судебно-медицинская экспертиза потерпевших, получивших повреждения;
- 6) допросы свидетелей происшествия;
- 7) допрос лиц, отвечающих за состояние промышленной безопасности и соблюдение правил техники безопасности на данном предприятии [5].

По делам о преступных нарушениях правил охраны труда и техники безопасности возможность составления развернутого плана расследования зависит от характера первичных материалов, по которым зарегистрировано уголовное дело. Если дело зарегистрировано по материалам технического инспектора или администрации предприятия, то выдвигать следственные версии и составлять план их проверки можно сразу же. Если же дело зарегистрировано по факту травматического происшествия, то развернутое планирование возможно лишь после первоначальных следственных действий.

Своеобразием этих дел является то, что по ним чаще, чем по другим делам, приходится выяснять, имеется ли в данном случае факт нарушения

- установление фактов, указывающих на событие преступления, и конкретных лиц, причастных к убийству. Для достижения указанных целей допрашиваемым задаются вопросы, которые условно можно объединить в следующие блоки:

1. Обстоятельства исчезновения лица;

1.1. Дата исчезновения: когда, где и кто в последний раз видел пропавшего; с какого времени его никто не видел; когда и кто первый обратил внимание на исчезновение лица;

1.2. Действительно ли исчезнувший уехал (ушел) из дома, с работы, из гостей и т. п.: видел ли допрашиваемый сам, как исчезнувший уехал (ушел), каким транспортом, кто еще из лиц, известных допрашиваемому, ехал в этом же транспорте либо уходил вместе с пропавшим без вести; при каких обстоятельствах и от кого допрашиваемый первоначально узнал об отъезде (уходе) исчезнувшего (впоследствии необходимо проверить достоверность данной информации, выяснить, не распространяло ли ее лицо, совершившее убийство с целью скрыть свою причастность к совершению преступления);

1.3. Собирался ли пропавший уезжать (уходить) из дому. Если да, то когда, куда и с какой целью, на какое время, по собственной инициативе или по чьей-то просьбе, не уехал ли он раньше намеченного срока. Явился ли отъезд (уход) исчезнувшего полной неожиданностью для окружающих;

1.4. Не было ли чего-либо необычного при отъезде исчезнувшего, если да, то в чем именно это заключалось: не нарушил ли исчезнувший своим отъездом договоренность с кем-либо (например, не зашел, хотя накануне обещал зайти, не принес обещанного и т. д.); не было ли отклонений в обычном укладе жизни пропавшего накануне отъезда (ухода), если да, то в чем именно это выразилось;

1.5. Соответствовала ли обстановка отъезда (ухода) для обычных отношений пропавшего человека со своими близкими (простился ли он с ними, провожал ли его кто-либо и т. д.);

1.6. Какие документы и вещи исчезнувшего лица остались дома после его отъезда (ухода);

1.7. Если пропавший уехал (ушел) или собирался уезжать (уходить) не один, то с кем именно. Кого, когда и где видели вместе с разыскиваемым непосредственно перед исчезновением, что они делали, о чем разговаривали, куда направлялись. Если допрашиваемый не знает человека, в обществе которого в последний раз видел пропавшего, надлежит уточнить его приметы и по возможности составить композиционный портрет (фоторобот);

1.8. Не получал ли допрашиваемый (или кто-либо иной) после исчезновения лица писем, составленных от имени пропавшего (в том числе по электронной почте, через интернет), телеграмм, переводов, посылок, СМС-сообщений и т. д. Если да, то: откуда, когда, каким именно образом и что получил, каково содержание полученной корреспонденции, была ли она написана почерком и в стиле исчезнувшего, характерно ли такое общение для данного лица; писал ли кто-либо пропавшему после его отъезда (ухода),

Несвоевременное возбуждение уголовного дела об убийстве, сопряженное с исчезновением лица, чревато крайне негативными последствиями. В частности, следы преступления в этом случае могут быть необратимо изменены или уничтожены под воздействием неблагоприятных внешних сил природы, а обстоятельства преступления, воспринятые свидетелями, в значительной степени стереться из их памяти. Оставшийся на свободе преступник может в дальнейшем уничтожить следы совершенного им убийства или даже совершить аналогичное или иное преступление.

В случае обнаружения трупа разыскиваемого лица с признаками насильственной смерти возбужденное по этому факту уголовное дело подлежит соединению в одном производстве с уголовным делом об исчезновении лица и передается для дальнейшего расследования по подследственности в соответствии с требованиями ст. 182 УПК.

Глава 2. Проведение процессуальных действий

Расследование уголовных дел об убийствах «без трупа», сопряженных с безвестным исчезновением человека, представляет определенную сложность в связи с тем, что в объект доказывания по таким делам входит не только факт убийства, но и сам факт смерти пропавшего. На первоначальном этапе расследования в распоряжении следователя, как правило, нет достоверной информации о месте совершения преступления и о его очевидцах, местонахождении трупа и других обстоятельствах, в том числе об орудиях и способах совершения и сокрытия убийства.

В связи с изложенным одновременно и по единому плану должны осуществляться следственные действия и оперативно-розыскные мероприятия, направленные на:

- розыск исчезнувшего; поиск трупа пропавшего без вести;
- установление (либо опровержение) факта убийства и личности лица, совершившего преступление.

При этом первоначальными следственными действиями являются:

- допросы заявителя и лиц, хорошо знавших исчезнувшего (членов семьи и других родственников, иных лиц, совместно проживавших с пропавшим без вести, его соседей, коллег по работе, друзей и т. п.);
- осмотры и обыски мест последнего известного пребывания лица, безвестно исчезнувшего, его жилища, принадлежащего ему автотранспорта, возможных мест совершения убийства.

§ 1. Допрос заявителя и других лиц, хорошо знавших исчезнувшего

Допрос заявителя и иных лиц, хорошо знавших исчезнувшего (членов его семьи и других родственников, иных лиц, совместно проживавших с пропавшим без вести, соседей, друзей и др.), осуществляется в целях:

- детального выяснения обстоятельств и причин исчезновения; установления дополнительных сведений об исчезнувшем, которые облегчили бы его розыск или поиск его трупа;

правил техники безопасности или факт действия различного рода стихийных, природных и иных факторов, ибо обстоятельства гибели работников на производстве иногда бывают настолько не ясны, что позволяют выдвигать несколько версий о сущности имевшего место события. В подобных случаях основное внимание следователя (дознателя) прежде всего, должно быть направлено на установление сущности расследуемого события.

Содержание конкретных версий по производственным причинам зависит главным образом от особенностей происшествия, имеющих исходных данных, вида производства и выполняемых при этом работ и т.д.

Например, травматические происшествия при обвалах в горных выработках происходят, как правило, в результате нарушения паспорта крепления или управления кровли (не своевременное возведение временной или постоянной крепи, запоздавшая посадка кровли или закладка выработанного пространства) или же вследствие действия непреодолимых сил природы (горных ударов, внезапных выбросов угля, газа и т.д.).

В качестве примера можно привести уголовное дело № 151154031000004, зарегистрированное 06.01.2015 г. в ЕРДР Жаркаинским РОВД Акмолинской области в отношении гр.Т.А.Ж. В ходе досудебного расследования было установлено, что последний, работал в Государственном Коммунальном предприятии на праве хозяйственного ведения «Коммунсервис» при отделе ЖКХ Жаркаинского района в должности руководителя в обязанности которого входит: своевременная подготовка производства, обеспечение расстановки рабочих и бригад, контроль за соблюдением технологических процессов, оперативное выявление и устранение причин их нарушений; контроль за соблюдением рабочими правил охраны труда и техники безопасности, пренебрег своими должностными инструкциями при проведении работ по устранению порыва водопровода, в результате совершив уголовное правонарушение при следующих обстоятельствах. Таким образом 06 января 2015 года в ГКП на ПХВ «Коммунсервис» проводились работы по устранению порыва водопроводной сети в г.Державинск. Однако ввиду поломки техники работы были приостановлены. 07.01.2015 года бригада водного участка ГКП на ПХВ «Коммунсервис» во главе старшего мастера водного участка гр.Т.А.Ж. возобновила земельные работы. Из-за притока воды влажность грунта в траншее увеличивалась. Докопав при помощи экскаватора до водопроводных труб на глубину 3 метра, траншея не имела косовосходящими откосы, чем были нарушены следующие нормы: п.9.9 Строительных Норм и Правил 1.03.-05-2001 «Охрана труда и техника безопасности в строительстве» (далее СНиП), согласно которого *рытье котлованов и траншей с вертикальными стенками без креплений в не скальных и незамерзших грунтах выше уровня грунтовых вод и при отсутствии вблизи подземных сооружений допускается на глубину не более 1,0м – в насыпных, песчаных и крупнообломочных грунтах; 1,25м – в супесях; 1,50м – в суглинках и глинах;* п.9.10 СНиП РК, то есть *не выполнено условие по соблюдению допустимой крутизны откосов траншеи;* п.9.15 СНиП РК, согласно которого *разработка роторными и траншейными экскаваторами*

в связных грунтах (суглинках, глинах) траншей с вертикальными стенками без крепления допускается на глубину не более 3м. в местах, где требуется пребывание рабочих, должны устраиваться крепления траншей или откосов; п.9.16 СНиП РК согласно которому производство работ в котлованах и траншеях с откосами, подвергшимся увлажнению, разрешается только после тщательного осмотра производителем работ (мастером) состояния грунта откосов и обрушения неустойчивого грунта в местах, где обнаружены "козырьки" или трещины (отслоения); п.9.17 СНиП РК согласно которого перед допуском рабочих в котлованы или траншеи глубиной более 1,3 м должна быть проверена устойчивость откосов или крепления стен. Таким образом, гр. Т.А.Ж., являясь старшим бригады на месте порыва и видя с какими нарушениями охраны труда и техники безопасности в строительстве была вырыта траншея, являясь лицом, на котором лежали обязанности по организации и обеспечению соблюдения правил техники безопасности и иных правил охраны труда, игнорируя требования безопасности и охраны труда, не дал указание сделать откосы в траншее, установить в ней крепления стен с проверкой их устойчивости и предвидя, что без указанных условий возможно реальное наступление общественно опасных последствий своего бездействия, а именно обвала грунта, без достаточных на то оснований, дал команду подчиненным спуститься на дно траншеи и устранять причину порыва трубопровода. В результате указанных нарушений СНиП РК основание стены траншеи и верхняя часть земляного настила обвалились в траншею, что повлекло смерть рабочих.

Версии же более частного характера обычно направляются на раскрытие указанных общих причин. В частности, для установления, вследствие чего произошло нарушение паспорта крепления и управления кровли, можно выдвинуть версии; о том, что указанные нарушения были допущены в результате:

- необученности рабочих;
- недостаточного контроля со стороны администрации и лиц горного надзора;
- нарушения установленной технологии ведения горных работ;
- отсутствия на участке необходимого крепящего материала;
- использования нестандартного и недоброкачественного крепящего материала;
- оставления навесов угля и породы в забое и т.д.

Травматические происшествия при работе со строительными грузоподъемными механизмами часто происходят из-за нарушения инструкций по эксплуатации, уходу и обслуживанию кранов, а также в результате их конструктивных недостатков и технических дефектов.

В связи с этим и общие версии о производственных причинах указанных происшествий формулируются соответствующим образом. Например, травматический случай произошел вследствие:

- 1) нарушения эксплуатационной инструкции кранов;

- сведения из бюро регистрации несчастных случаев, моргов, исключаяющие скоростную смерть исчезнувшего.

Ко второй группе следует отнести факты, косвенно подтверждающие событие преступления (в том числе убийство исчезнувшего). Это предшествовавшие или сопутствовавшие исчезновению обстоятельства, нарушающие обычный распорядок жизни пропавшего без вести или его близких, а именно:

- ссоры, драки, крики о помощи, стрельба в помещении или вблизи него, где перед исчезновением находился пропавший;

- обнаружение пятен крови на оставшейся после исчезновения одежде без вести пропавшего либо проживавших с ним лиц, в его жилище или на иных предметах, находившихся в его пользовании (автомобиль, компьютер, очки и др.), в месте последнего известного местонахождения исчезнувшего (например, в рабочем кабинете), иных следов, указывающих на возможное совершение преступления;

- внезапный ремонт квартиры, где проживал (временно находился) пропавший, или помещения, из которого он исчез, мойка и химчистка салона принадлежащей исчезнувшему автомашины;

- наличие корреспонденции, содержащей угрозы в адрес пропавшего лица, либо высказывание кем-либо угроз, намерений избавиться от него.

Третью группу составляют фактические данные, указывающие на определенное лицо и подтверждающие его возможную причастность к убийству исчезнувшего. Чаще всего это:

- противоречивые или явно неправдоподобные объяснения знакомых или родственников, близких пропавшего без вести лица (в том числе совместно с ним проживавших) о причинах и обстоятельствах исчезновения;

- несообщение правоохранительным органам об исчезновении, беспричинно запоздалое или несвоевременное заявление либо несоответствие времени фактического исчезновения лица дате, указанной в заявлении о его пропаже;

- предъявление определенным лицом писем, телеграмм иных сообщений, якобы полученных от исчезнувшего;

- преждевременное (до обнаружения трупа исчезнувшего) проявление кем-либо осведомленности о смерти пропавшего (поспешная продажа его вещей, иного имущества, обращение в свою пользу сбережений, вступление супруга в сожительство с другим лицом и др.).

Следует еще раз заметить, что данная классификация достаточно условна, а приведенный перечень не является исчерпывающим. В условиях отсутствия трупа пропавшего без вести лица для обоснованного принятия решения о возбуждении уголовного дела либо по факту его исчезновения (п. 2 ст. 167 УПК Республики Беларусь), либо по факту совершения в отношении него преступления (в том числе его убийства) и тем более в отношении лица, подозреваемого в совершении такого преступления, необходимо учитывать всю совокупность полученных в ходе проверки фактических данных.

В соответствии с п. 84 Инструкции после приостановления предварительного следствия следователь во взаимодействии с оперативным подразделением ОВД, которому поручен розыск безвестно исчезнувшего лица, принимает меры по его обнаружению.

В случае получения достоверных сведений о том, что исчезновение лица связано с совершением в отношении него общественно-опасного деяния, предусмотренного уголовным законом, уголовное дело возбуждается незамедлительно по соответствующей статье УК.

Ввиду индивидуальности каждого конкретного случая достаточно затруднительно дать исчерпывающий перечень обстоятельств, указывающих на возможность совершения преступления в отношении исчезнувшего лица (в том числе его убийства).

Возможно охарактеризовать лишь основные группы таких фактических данных.

К первой группе относятся обстоятельства негативного характера:

- сведения о том, что исчезнувшего после определенной даты никто и нигде не видел;
- не получал от него никаких сообщений, а также о том, что он не находится у родных, друзей, приятелей, знакомых в других населенных пунктах и не выехал за границу;
- отсутствие заболевания, которое может обусловить скоростижную смерть, потерю памяти, ориентации во времени и пространстве;
- отсутствие у исчезнувшего намерений уехать и видимых мотивов к тому, чтобы скрывать от близких ему лиц свой отъезд (смену места жительства);
- отсутствие данных о выезде исчезнувшего у администрации по месту работы, в домоуправлении, военкомате, в других организациях, где исчезнувший состоял на учете;
- обнаружение по месту жительства или работы исчезнувшего личных документов и постоянно находившихся при нем вещей (одежды) и денежных средств, без которых он не может обойтись в случае длительного отсутствия;
- наличие у пропавшего денежных средств или других ценностей, которые могли привлечь внимание преступников; исчезновение лица вместе с автотранспортом либо непосредственно после отчуждения собственности (например, продажи квартиры, автомашины);
- исчезновение несовершеннолетних либо женщин при следовании по безлюдной или малолюдной местности, особенно в вечернее или ночное время, безвестное исчезновение беременной женщины; наличие длительных или острых конфликтов в семье;
- проблемы при ведении совместного бизнеса; информация из больниц, пунктов скорой помощи, других учреждений здравоохранения о том, что туда не поступал исчезнувший (или неизвестный, похожий по приметам с исчезнувшим);

2) наличия технических дефектов или конструктивных недостатков.

В целях детализации указанных причин могут быть выдвинуты более частные версии. Например, происшествие имело место в результате: перегрузки крана (подъем груза, вес которого превышает допустимый при данном вылете стрелы, подъем груза, превышающего грузоподъемность крана, и т. д.), влияния динамических нагрузок (возникающих при пуске и торможении механизмов крана в виде толчков и ударов на конструкцию), неправильной установки крана (близко к строящемуся сооружению, линиям электропередачи и т.д.), неисправности подкрановых путей (увеличение ширины колен, отсутствие достаточно прочного основания и т.д.), несогласованности действий крановщика и строповщиков, их необученности правилам техники безопасности и т.д.

Несчастные случаи при сельскохозяйственных работах чаще всего происходят при выполнении работ по вспашке, при уборке и передвижении сельскохозяйственных машин по полям и дорогам и главным образом по причинам допуска к работе непроинструированных по технике безопасности лиц, эксплуатации неисправных механизмов, отсутствия какого-либо контроля за безопасностью проводимых работ и т.д.

В связи с этим версии по причинам травматических происшествий при сельскохозяйственных работах обычно выдвигаются в формулировке перечисленных выше причин.

При выдвигании версий о производственных причинах не следует поддаваться первому впечатлению кажущейся ясности обстоятельств происшествия. Например, падение груза с грузоподъемных кранов и травмирование им работников чаще всего является следствием неправильной строповки поднимаемых объектов или перегрузки крана. Между тем подобные происшествия не всегда происходят по этим типичным и на первый взгляд наиболее реальным причинам. Груз может упасть и вследствие дефекта строповочных или стреловых канатов, шарнирных блоков и самой стрелы крана.

Своеобразием этих дел является то, что достоверными нередко могут оказаться не одна, а несколько версий о причинах преступных нарушений правил техники безопасности, действующих в совокупности. Это объясняется тем, что указанные происшествия нередко являются следствием одновременного действия нескольких причин.

Для проверки версий, характеризующих объективную сторону преступных нарушений правил охраны труда и техник безопасности, как правило, огромное значение имеют осмотр места происшествия, обнаруженных на нем вещественных доказательств и трупа, допрос очевидцев, потерпевших и других свидетелей, изучение документов по технике безопасности, проведение экспертизы по технике безопасности (в необходимых случаях), а иногда и следственный эксперимент. Например, причины происшествия бывает обычно невозможно установить без осмотра места происшествия и обнаруженных вещественных доказательств, допроса очевидцев и потерпевших, а также

ознакомления с безопасными приемами данной производственной операции. Часто причину расследуемого события не удается установить и без проведения экспертизы по технике безопасности, а иногда и без следственного эксперимента.

Установление причин травматического происшествия является предпосылкой для выдвижения версий о субъекте преступного нарушения правил техники безопасности.

Следовательно, в подобных ситуациях версии по субъекту обычно бывают направлены на проверку, не допущены ли преступные нарушения кем-либо из числа указанных выше должностных лиц, например, бригадиром, мастером, начальником смены, участка, цеха, их заместителями, главным инженером, директором и т.д.

Если же исходя из конкретной следственной ситуации возникает версия о виновности в происшествии кого-либо и рядовых работников или должностных лиц, не обязанных отвечать за технику безопасности, то ее подтверждение свидетельствует о наличии в данном случае одного из видов преступления против личности или общих должностных преступлений.

При нарушениях специальных правил ведения строительных и горных работ, правил безопасности во взрывоопасных цехах и предприятиях и правил обращения со взрывчатыми и радиоактивными веществами версии по субъекту могут выдвигаться исходя из обстоятельств дела уже применительно к любому работнику данного производства. В связи с этим и круг таких версий может быть большим, чем в указанных выше случаях. Поэтому целесообразно во всех случаях проверять версии о возможности грубых нарушений указанных правил и самим пострадавшим. Подтверждение этой версии поможет более объективно и справедливо оценить вину субъекта данных преступлений.

В ряде случаев выдвижение версий о субъекте преступления может быть затруднено. Например, в случаях преступного нарушения правил техники безопасности на строительной площадке при ведении работ генподрядчиком одновременно с несколькими субподрядными организациями. В подобных ситуациях не всегда можно сразу разобраться, работником какой организации были допущены нарушения, приведшие к травматическому происшествию, поскольку взаимосвязанные работы проводятся одновременно несколькими организациями.

В таких случаях правильное выдвижение версий по объекту зависит от того, насколько верно следователь (дознатель) разберется в характере и специфике работ, выполняемых каждой организацией, в их компетенциях на строительной площадке в области обеспечения безопасных условий труда и увязывания графика совмещенных работ.

При этом следует иметь в виду, что в соответствии с правилами техники безопасности, действующими в строительстве, генеральные подрядные, организации обязаны разработать общие мероприятия по технике безопасности (обеспечить ограждение строительных площадок, опасных зон, открытых люков, отверстий, проемов, устройство настилов лесов и т.п.), осуществлять

Основанием к возбуждению уголовного дела в этом случае будет, как записано об этом в п. 2 ст. 167 УПК Республики Беларусь, «исчезновение лица, если в течение десяти суток с момента подачи заявления оперативно-розыскными мероприятиями, проведенными в этот срок, установить местонахождение лица не представляется возможным». При этом в постановлении о возбуждении уголовного дела по этому основанию статья Уголовного кодекса не указывается.

Следователь после возбуждения уголовного дела по факту исчезновения лица (п. 82 Инструкции):

- не позднее следующего рабочего дня после возбуждения уголовного дела в установленном порядке направляет в соответствующий ОВД копию постановления о возбуждении уголовного дела;

- проводит необходимые следственные и другие процессуальные действия для установления местонахождения безвестно исчезнувшего лица;

- вправе давать поручения органу дознания о производстве оперативно-розыскных мероприятий, следственных и других процессуальных действий по установлению местонахождения исчезнувшего лица, а также требовать от органа дознания содействия в производстве следственных и других процессуальных действий;

- в течение десяти дней с учетом фактических данных, полученных в ходе предварительного следствия и оперативно-розыскных мероприятий, проводимых органом дознания, совместно с оперативным сотрудником ОВД, которому поручен розыск безвестно исчезнувшего лица, составляет план следственных действий и оперативно-розыскных мероприятий по установлению его местонахождения.

Копия плана направляется начальнику ОВД для организации исполнения и контроля за своевременным исполнением сотрудниками ОВД мероприятий плана в касающейся части; при отсутствии в АИС «ДНК» генотипа безвестно исчезнувшего лица в случаях, если обстоятельства исчезновения лица указывают на то, что оно явилось следствием совершения общественно опасного деяния, предусмотренного уголовным законом, или несчастного случая, незамедлительно получает образцы слюны (крови) его близких биологических родственников и назначает генотипоскопическую экспертизу, а в других случаях - в течение месяца со дня возбуждения уголовного дела; ГКСЭ обеспечивает постановку выделенного генотипа близких биологических родственников исчезнувшего лица на учет в АИС «ДНК» в порядке, установленном законодательством Республики Беларусь.

В случае прекращения предварительного расследования по уголовному делу, возбужденному по факту безвестного исчезновения лица, генотип близких биологических родственников которого поставлен на учет в АИС «ДНК» ГКСЭ, следователь не позднее следующего рабочего дня после принятия процессуального решения письменно информирует об этом ГКСЭ для внесения соответствующих изменений в АИС «ДНК» (п. 83 Инструкции).

ж) скрылся от администрации по месту работы, кредиторов в связи с нежеланием или невозможностью возмещать долг;

з) по религиозным мотивам покинул место жительства (вступил в религиозную секту, присоединился к паломникам) и т. д.

При проверке таких версий обязательно должен быть выяснен вопрос о том, выполнил ли исчезнувший все те действия, которые обычно совершаются в таких условиях. В частности, взял ли с собой личные документы (в том числе документы, удостоверяющие личность, - паспорт, воинский билет, пенсионное удостоверение), деньги, ценности и вещи, в первую очередь одежду. В зависимости от конкретных условий необходимо также проверить, оформил ли исчезнувший свое увольнение по прежнему месту работы, снялся ли с учета в военкомате, отделе социального обеспечения и т. д.

Наряду с версиями о добровольном отъезде (уходе) не должны быть упущены версии и о причинах исчезновения, не зависящих от желания пропавшего без вести, как, например:

а) исчезнувший заболел и помещен в больницу;

б) заблудился или потерялся (в отношении душевнобольных, малолетних детей);

в) арестован и т. д.

Поэтому, чем шире будет круг выдвигаемых розыскных версий, основывающихся на предположении о том, что исчезнувший жив, тем в большей степени при их опровержении будет обоснован вывод о вероятной смерти исчезнувшего.

Одновременно с розыскными должны проверяться и версии о смерти исчезнувшего:

а) насильственной (например, в силу возраста или внезапно обострившейся болезни, в результате несчастного случая);

б) насильственной (в том числе в результате убийства).

При этом особенно тщательно должен исследоваться вопрос о том, не был ли где-либо обнаружен труп исчезнувшего. Решение об отказе в возбуждении уголовного дела по поступившему заявлению, сообщению или иной информации об исчезновении человека может быть принято лишь при условии: установления его места нахождения до истечения десятидневного срока со дня поступления соответствующей информации; получения личного заявления совершеннолетнего и дееспособного лица с просьбой прекращения его розыска; обнаружения трупа разыскиваемого без признаков насильственной смерти, подтвержденной заключением медицинской судебной экспертизы.

Если в течение десяти суток с момента поступления заявления, сообщения и иной информации об исчезновении лица установить местонахождение без нести пропавшего не представилось возможным, начальник ОВД обеспечивает передачу заявления (сообщения) об исчезновении лица с материалами его проверки в соответствующее подразделение Следственного комитета по подследственности для рассмотрения вопроса о возбуждении уголовного дела (п. 81 Инструкции).

контроль за выполнением этих мероприятий субподрядными организациями, а также составлять график совмещенных работ с учетом их безопасного ведения и осуществлять постоянный контроль за выполнением этого графика.

Нарушения правил техники безопасности обычно совершаются по неосторожности. Однако версии о формах вины и мотивах преступления следует выдвигать и проверять в каждом случае расследованиями особенно тогда, когда происшествие на производстве явилось результатом целого ряда неоднократных нарушений, допущенных виновным лицом несмотря на предупреждения и предписания технического инспектора и других должностных лиц, либо когда между нарушителем и пострадавшим имелись неприязненные отношения, вражда и т.п. При этом целесообразно выяснить, не допускались ли эти нарушения по карьеристским соображениям либо по мотивам ложно понятой производственной необходимости, а вместе с тем проверить в необходимых случаях, не было ли в действиях нарушителей умысла на убийство, причинение телесных повреждений, а также на диверсию или вредительство.

Версии по субъекту данного преступления чаще всего проверяются путем допросов свидетелей, изучения документов по технике безопасности, проведения экспертиз. Иногда указанные версии не могут быть проверены без осмотра места происшествия, очных ставок, криминалистической экспертизы почерка. Например, в тех случаях, когда потерпевший погиб, очевидцев происшествия не оказалось и имеются сомнительные записи в документах о прохождении пострадавшим инструктажа по технике безопасности для данной работы, версии о лицах, совершивших это преступление, обычно удается проверить на основе данных осмотра места происшествия и трупа, изучения правил техники безопасности для данной производственной операции, допроса свидетелей и криминалистической экспертизы почерка. Иногда это не удается установить без проведения экспертизы по технике безопасности.

Тактика производства отдельных следственных действий.

Первоначальными могут быть многие следственные действия за небольшим исключением, но чаще всего ими являются осмотр места происшествия, а иногда и трупа; судебно-медицинская экспертиза трупа (при смертельном исходе), потерпевших, получивших телесные повреждения; выемка, осмотр и изучение правил, инструкций и других документов по технике безопасности и производственной санитарии, характеризующих постановку на данном предприятии службы охраны безопасности и здоровья труда, проведение инструктажа и контроля за соблюдением правил охраны труда и т.д.; допрос потерпевших; допрос свидетелей; допрос лиц, отвечающих за состояние охраны труда и техники безопасности в цехе, на участке и т.п. Иногда в порядке первоначальных следственных действий назначается экспертиза по технике безопасности, проводится следственный эксперимент.

Вышеприведенный комплекс первоначальных следственных действий не является исчерпывающим и вместе с тем он довольно редко применяется целиком в ходе расследования дел этой категории. Чаще всего на

первоначальном этапе их расследования возникает необходимость в проведении лишь некоторых действий из указанного комплекса.

Круг первоначальных следственных действий в каждом конкретном случае зависит от обстоятельности расследуемого события, промежутка времени, прошедшего с момента происшествия до начала досудебного расследования и т.п.

Последовательность указанных действий определяется особенностями следственных ситуаций, складывающихся в каждом конкретном случае. Если уголовное дело зарегистрировано в ЕРДР немедленно по факту происшествия, расследование целесообразно начать с незамедлительного осмотра места происшествия, судебно-медицинской экспертизы, осмотра и изъятия необходимой документации по технике безопасности и технологии производства и допроса очевидцев. В этих случаях все первоначальные следственные действия носят неотложный характер.

Если дело зарегистрировано по материалам инспекторской проверки спустя некоторое время после происшествия, иногда бывает целесообразно до осмотра места происшествия изучить правила и инструкции по охране труда и технике безопасности, собрать и изучить другую документацию по указанным вопросам и технологии производства, а в редком случае допросить и некоторых свидетелей. Однако и в таких ситуациях часто расследование также начинается с осмотра места происшествия (как с первоначального неотложного действия).

В качестве примера можно привести уголовное дело № 151168031000238 от 09.06.2015 г. зарегистрированное в ЕРДР Шортандинским РОВД Акмолинской области по факту нарушения должностной инструкции сотрудником АО «ГМК Казахалтын», связанного с соблюдением техники безопасности, повлекшего смерть работника организации. Акт судебно-медицинской экспертизы по данному факту датируется 24 июня 2015 г. Однако, орган уголовного преследования принял уголовное дело к своему производству и приступил к расследованию только 15.07.2015 г., поскольку до этого времени проводилось расследование государственной комиссией. До момента окончания расследования государственной комиссией органы следствия ОВД не могли приступить к выполнению своих обязанностей по причинам которые будут рассмотрены ниже.

В целях получения наибольшего числа доказательств и всей необходимой информации о данном производстве в самом начале досудебного расследования целесообразно все первоначальные действия проводить по заранее намеченному плану проверки всех возникших к этому моменту следственных версии и с учетом задач каждого первоначального следственного действия. Обычно, прежде всего на данной стадии досудебного расследования приходится проверять версии о существовании события в целом (явилось ли оно результатом преступного нарушения правил техники безопасности или результатом случайного стечения обстоятельств и действия сил природы, или следствием только неосторожных действий пострадавших).

подтверждающих факт совершения преступных действий в отношении исчезнувшего лица и обнаружение места совершения преступления;

- проверка версии заявителя (в случае если в заявлении (сообщении)) прямо указывается на убийство (похищение или другое преступление) как вероятную причину исчезновения человека;

- сбор образцов для сравнительного исследования в целях идентификации исчезнувшего лица в случае обнаружения трупа.

Так, например, обнаружение, фиксация, предварительное исследование и изъятие объектов и следов, указывающих на возможное совершение убийства, является одной из частных задач, решаемых при осмотрах жилища, последнего известного места пребывания исчезнувшего лица, а также принадлежащего ему транспортного средства.

Необходимо отметить, что дефицит информации на момент поступления заявления (сообщения) об исчезновении человека (как правило, это заявления (сообщения), не содержащие в себе каких-либо подозрений), требует построения достаточно разветвленной системы версий с учетом конкретных условий. При этом версии о причинах исчезновения лица должны коррелироваться с версиями о его местонахождении.

Например, версия о том, что пропавший ребенок жив, при определенных обстоятельствах должна согласовываться с версией о том, что несовершеннолетний может находиться в одном из детских домов, приемнике-распределителе органов внутренних дел. Версиям о тайном захоронении или уничтожении трупа соответствуют версии о совершении убийства лицом, опасаящимся, как бы сам факт смерти исчезнувшего не навлек на него подозрения. Такие опасения могут быть продиктованы в одних случаях невозможностью скрыть, что на месте совершения убийства в то время никого, кроме виновного и жертвы (исчезнувшего лица), быть не могло, в других случаях - тем, что окружающим известна заинтересованность этого лица в гибели пропавшего без вести.

Версии о причинах исчезновения лица и его возможном местонахождении могут быть подразделены на:

основывающиеся на предположении о том, что исчезнувший жив;

основывающиеся на предположении о его смерти.

Наиболее возможными среди первой группы версий оказываются версии о добровольном отъезде (уходе) исчезнувшего. Например, уехал:

а) к родным, друзьям или знакомым;

б) на работу (по контракту в другой регион страны или в другое государство);

в) на учебу;

г) призван на воинскую службу, воинские сборы;

д) по сугубо личным мотивам скрылся от близких;

е) скрылся от правоохранительных органов в связи с совершением преступления или административного правонарушения;

билета, антропометрических данных; в учреждениях образования - о лицах, обучавшихся вместе с разыскиваемым лицом, полученных специальностях, месте работы после окончания учебы, документах, выданных в период учебы;

- в кадровых подразделениях по месту работы - о лицах, работавших с разыскиваемым лицом, полученных специальностях, месте работы после окончания учебы, документах, выданных в период учебы;

- в организациях здравоохранения - о физическом и психическом состоянии здоровья разыскиваемого лица, перенесенных заболеваниях и операциях, состоянии зубного аппарата, группе крови, об оказании медицинской помощи в стационарных условиях; в органах, регистрирующих акты гражданского состояния, - о наличии записей о рождении и смерти, заключении и расторжении брака, изменении фамилии и других сведений, имеющих значение для розыска лица;

- в органах, осуществляющих пенсионное обеспечение, - о дате последней выплаты пенсии, пособий, наличии доверенностей у других лиц на их получение;

в Национальном банке Республики Беларусь, банках и небанковских кредитно-финансовых организациях, а также в страховых организациях - о наличии у разыскиваемого лица счетов, страховых полисов, кредитных и банковских карт; у операторов электросвязи - о пользователях услуг связи и об оказанных им услугах; в агентствах по государственной регистрации и земельному кадастру - о принадлежащих разыскиваемому лицу и его близким родственникам правах на объекты недвижимого имущества; в других организациях независимо от форм собственности, где могут иметься сведения о разыскиваемом лице.

Незамедлительно после получения заявления, сообщения и иной информации об исчезновении лица необходимо провести осмотр жилища, места пребывания, личных вещей и документов, транспортного средства разыскиваемого лица с обязательным участием специалиста ГКСЭ (эксперта-криминалиста, биолога), осуществляющего изъятие и закрепление фрагментов пальцевых отпечатков, образцов волос, объектов для одорологического исследования и иных предметов, имеющих значение для осуществления розыска и отождествления личности исчезнувшего.

В ходе осмотров целесообразно изымать предметы, сохранившие биологический материал без вести пропавшего (бритвенные станки, расчески, зубные щетки), а также рукописи с образцами почерка (письма, дневники, записные книжки), содержащие сведения о его связях и личной жизни.

Резюмируя изложенное, следует отметить, что специфической особенностью проверки, проводимой по заявлению (сообщению) об исчезновении человека, является необходимость синхронного решения ряда сложных самостоятельных задач:

- установление обстоятельств исчезновения лица; одновременный розыск исчезнувшего и поиск его трупа; установление (либо опровержение) данных,

При определении задач первоначальных следственных действий очень важно не ограничивать их только выяснением локальных обстоятельств исследуемого события, а предусмотреть и установление состояния дел с охраной труда и техникой безопасности на данном предприятии, цехе или участке в целом.

Осмотр места происшествия. Изучение практики применения уголовно-процессуального законодательства по уголовным делам, связанных с нарушением правил охраны труда, и справочно-аналитической информации МВД Республики Казахстан выявило наиболее часто встречающиеся проблемы в следственной практике по рассматриваемой категории уголовных правонарушений.

Первая проблема, с которой сталкиваются следственные органы связана с установлением очередности проведения осмотра места происшествия по делам в сфере нарушений правил охраны труда: участниками Государственной комиссии или сотрудниками следственно-оперативной группы ОВД. В практической деятельности общепринятый алгоритм при котором осмотр места происшествия первоначально проводится Государственной комиссией, а затем работниками следственно-оперативной группы, прежде всего противоречит тактике проведения данного следственного действия. Как следствие нарушается первоначальная обстановка, возможно утеря части вещественных доказательств и т.д. Осмотр места происшествия государственной комиссией на крупных заводах, шахтах и предприятиях зачастую затягивается на несколько дней и сотрудники ОВД на протяжении длительного времени в силу объективных причин не в состоянии приступить к проведению одного из наиважнейших следственных действий – ОМП. Следует указать на то, что без проведения осмотра места происшествия сотрудники следственных подразделений не в состоянии проводить ряд иных не менее важных следственных действий, назначать производство судебных экспертиз и принимать процессуальные решения. Данная проблема широко распространена в Карагандинской области при расследовании уголовных дел по фактам взрывов на шахтах «Шахтинская», «Ленина», «Абайская», «Тентекская» и т.д.

Решить данную проблему не представляется возможным посредством разработки научно обоснованных методических рекомендаций. И данное утверждение не беспочвенно. Статья 189 *«Порядок расследования несчастных случаев, связанных с трудовой деятельностью»* Трудового кодекса от 23 ноября 2015 года гласит: *«Категорически запрещается без согласия председателя комиссии по специальному расследованию проведение опроса свидетелей, очевидцев, а также параллельных расследований данного несчастного случая, связанного с трудовой деятельностью, кем-либо или иной комиссией в дни работы официально назначенной комиссии»*. Данная норма противоречит требованиям статей Особенной части Главы 23 Уголовно-процессуального кодекса. За разъяснениями необходимо обратиться к Закону Республики Казахстан *«О правовых актах»* за № 480-V от 6 апреля 2016 г. В соответствии со статьей 10 данного закона *«Иерархия нормативных*

правовых актов» Трудовой кодекс от 23 ноября 2015 г. и Уголовно-процессуальный кодекс от 4 июля 2014 г. являются нормативными правовыми актами одного уровня. В статье 12 того же закона *«Противоречия норм права различных нормативных правовых актов»* сказано, что *«При наличии противоречий в нормах нормативных правовых актов одного уровня действуют нормы акта, позднее введенные в действие»*. Следовательно, требования норм Трудового кодекса имеют приоритет перед нормами Уголовно-процессуального кодекса. Выйти из сложившейся ситуации возможно лишь посредством кардинального изменения действующего законодательства, в частности Трудового кодекса и Уголовно-процессуального кодекса. Либо принятия Нормативного постановления Верховного Суда Республики Казахстан, разъясняющего уголовно-правовую характеристику преступлений, связанных с производственным травматизмом и по вопросам расследования уголовных правонарушений связанных с нарушением правил охраны труда.

Следовательно, при создании специальной государственной комиссии по расследованию уголовных правонарушений связанных с нарушением правил охраны труда, следственным подразделениям органов ОВД необходимо дождаться результатов расследования специальной комиссии. Только после этого следователь (дознатель) вправе приступить к осуществлению досудебного расследования и проводить осмотр места происшествия.

Осмотр места происшествия имеет исключительное значение для быстроты и успешности расследования преступных нарушений правил охраны труда. Об этом весьма убедительно свидетельствует следственная практика.

Следователи (дознатели), которые понимают важность осмотра, умело и своевременно его проводят, получают очень много ценных сведений для успешного расследования этих дел. Например, данные, выявленные в результате осмотра места происшествия, позволяют следователю (дознателю) прежде всего выявить, зафиксировать и изъять следы уголовного правонарушения и иные доказательства. Быстрее и правильнее сориентироваться в обстановке происшествия и всех других обстоятельствах дела, точнее определить круг свидетелей, подлежащих допросу, и комплекс необходимых документов по технике безопасности, более квалифицированно и с большим эффектом допросить свидетелей и подозреваемых, поставить перед экспертами по технике безопасное более продуманные и корректные вопросы, а следовательно, в конечно итоге – квалифицированно расследовать дело указанной категории.

Следователи, недооценивающие значение осмотра мест происшествия, а поэтому вообще не проводящие его или исполняющие это действие формально, лишаются многих ценных для таких дел данных, чем значительно усложняют свою работу в ходе расследования.

Нередко отсутствие осмотра места происшествия приводит к значительному увеличению сроков досудебного расследования,

интересы участников гражданского, уголовного процесса, третьих лиц, не нарушаются тайна предварительного следствия, закрытого судебного заседания, права и интересы других лиц государства;

- просмотр полученных в установленном законодательством Республики Беларусь порядке видеозаписей систем видеонаблюдения, установленных в помещениях, зданиях, на прилегающих к ним территориях, в общественных местах, на автомобильных дорогах и в других местах возможного появления разыскиваемого лица или его связей;

- получение необходимой информации в соответствии с законодательством Республики Беларусь путем направления запросов из справочно-информационных фондов, профилактических, оперативных и криминалистических учетов, банков данных, от юридических и физических лиц, в том числе: в информационных центрах МВД, ГУВД, УВД - о судимостях, местах и времени отбывания наказания, привлечении к административной ответственности, нахождении в розыске и иных сведений, имеющихся в оперативно-справочных учетах;

- в Государственном комитете судебных экспертиз Республики Беларусь (далее - ГКСЭ) - о наличии сведений о разыскиваемом лице в автоматизированной идентификационной системе генетических следов (далее - АИС «ДНК») и дактилоскопических учетах;

- в АИПС «ФР - Оповещение» - о датах приобретения проездных билетов, маршрутах передвижения и возможных связях;

- в базе данных «Пассажиры» автоматизированной системы пограничного контроля Госпогранкомитета - о пересечении Государственной границы Республики Беларусь в пунктах пропуска через Государственную границу Республики Беларусь;

- в адресно-справочных бюро - о полных персональных данных разыскиваемого лица, регистрации его по месту жительства и месту пребывания; в подразделениях по гражданству и миграции ОВД - о наличии и реквизитах документов, удостоверяющих личность разыскиваемого лица (паспорт гражданина Республики Беларусь, вид на жительство в Республике Беларусь, удостоверение беженца), гражданстве, оформлении выезда на постоянное место жительства за пределы Республики Беларусь; в подразделениях Государственной автомобильной инспекции (далее - ГАИ) - о наличии и реквизитах водительского удостоверения, наличии в собственности разыскиваемого лица транспортных средств и их идентификационных признаках;

- бюро регистрации несчастных случаев (далее - БРНС) - о наличии информации, имеющей значение для обнаружения разыскиваемого лица;

- в организациях, осуществляющих эксплуатацию жилищного фонда, - о лицах, зарегистрированных по месту жительства и месту пребывания разыскиваемого лица, наличии задолженности по оплате коммунальных услуг;

- в военных комиссариатах - об отношении к воинской службе, местах ее прохождения в прошлом, реквизитах приписного свидетельства или военного

- проведение в необходимых случаях поисковых мероприятий на местности (обследование местности, водоемов, зданий и сооружений, других мест и объектов, где может находиться разыскиваемое лицо) с привлечением к их осуществлению в установленном законодательством порядке сил и средств ОВД, органов и подразделений по чрезвычайным ситуациям Республики Беларусь, Вооруженных Сил Республики Беларусь, иных организаций, а также граждан; получение сведений и объяснений близких родственников, знакомых, соседей и других лиц, которые могут располагать сведениями о личности разыскиваемого лица и характере его взаимоотношений с окружающими; приметах разыскиваемого лица;

- намерениях и обстоятельствах, предшествовавших уклонению (исчезновению) разыскиваемого лица;

- местах жительства (пребывания); наличии родственных, деловых и иных связей разыскиваемого лица; материальном положении и источниках дохода разыскиваемого лица;

- наличии у разыскиваемого лица недвижимого имущества, транспортных средств и местах их нахождения;

- наличии у разыскиваемого лица вкладов в банках и небанковских финансово-кредитных организациях, в том числе за пределами Республики Беларусь;

- наличии у разыскиваемого лица средств электросвязи;

- наличии у разыскиваемого лица документов, удостоверяющих личность;

- местах возможного появления и нахождения разыскиваемого лица;

- проведение в установленном законодательством порядке опроса лиц с использованием полиграфа;

- изучение материалов дел оперативного учета и материалов уголовных дел, касающихся личности разыскиваемого и его связей;

- принятие мер, не затрагивающих прав, свобод и обязанностей граждан и юридических лиц, к получению фотографий, образцов почерка;

- направление в Государственный пограничный комитет Республики Беларусь (далее - Госпогранкомитет) поручений о постановке разыскиваемых лиц и их связей на контрольный учет поручений правоохранительных и иных государственных органов Республики Беларусь, осуществляющих оперативно-розыскную деятельность;

- постановка разыскиваемых лиц и их связей на контрольный учет в автоматизированную информационно-поисковую систему «Федеральный розыск - оповещение» МВД (далее - АИПС «ФР-Оповещение»);

- постановка в установленном порядке на учет документов, транспортных средств, имеющих индивидуальные номера, присвоенные изготовителем, которыми пользуется разыскиваемое лицо;

- размещение в необходимых случаях информации о розыске в средствах массовой информации, на информационных стендах ОВД в доступных для посетителей местах и на официальных сайтах ОВД в глобальной компьютерной сети Интернет в том объеме, в котором не затрагиваются права и законные

неосновательному выдвижению подозрения в отношении лица или необоснованному прекращению дела и т.д.

Несмотря на эти вполне очевидные отрицательные моменты, появляющиеся в связи с не проведением указанного следственного действия, осмотр места происшествия проводится далеко не по каждому делу. Следователи, недооценивающие значение осмотра места происшествия по этим делам и редко его проводящие, обычно обосновывают свою позицию тем, что поскольку осмотр проводится ведомственной комиссией и техническим инспектором и его результаты имеются в материалах дела, по ним можно составить представление об обстановке места происшествия и имевшихся на нем следах нарушений правил охраны труда. В таких случаях якобы осмотр становится формальным следственным действием.

Неправильность этой точки зрения совершенно очевидна ибо она предает забвению одно из основных положений криминалистики о невозможности замены результатов личного восприятия следователем обстановки места происшествия никаким другим доказательством по делу и невозможности замены следов и вещественных доказательств другими фактическими данными.

Кроме того, подобная практика основана и на переоценке значения результатов осмотра места происшествия при ведомственной или инспекторской проверке. Анализ судебно-следственной практики показывает, что технические инспекторы профсоюзов и Госгортехнадзора и члены комиссий по проверке обстоятельств и причин несчастных случаев при исследовании места происшествия обращают внимание лишь на сугубо специальные факты и проходят мимо многих обстоятельств, интересующих следствие и очень важных для расследования дела. С методической точки зрения такое обследование бывает несовершенным, а самое главное – часто результаты этого осмотра ни в каком самостоятельном документе не фиксируются, а частично содержатся в акте и заключении технического инспектора.

Если осмотр проводится немедленно после получения сообщения о травматическом событии на производстве, следователь (дознатель) до выезда на предприятие должен через администрацию организации принять меры к сохранению обстановки места происшествия.

В случае проведения осмотра спустя значительное время после имевшего место происшествия вопрос о сохранении первоначальной обстановки, естественно, уже не возникает. В такой ситуации с учетом специфики соответствующих производственных процессов необходимо выбрать лишь наиболее подходящее время для осмотра места происшествия.

Для того чтобы следователь мог правильно ориентироваться в обстановке места происшествия, особенно после ее значительного изменения, и квалифицированнее провести осмотр, целесообразно привлечь к участию в нем соответствующего специалиста (технического, а при наличии трупа обязательно и судебно-медицинского), а также лицо, ответственное за технику

безопасности на том производственном участке, на котором имело место происшествие; и его очевидцев.

Правда, следует учесть, что не всегда по тактическим соображениям целесообразно одновременное участие в осмотре очевидца и должностного лица, отвечающего за технику безопасности на данном участке. В тех случаях, когда у следователя (дознателя) есть основания полагать, что указанное должностное лицо может оказать в ходе осмотра нежелательное влияние на очевидца – своего подчиненного, целесообразнее привлечь к осмотру одного из них исходя из сложившейся конкретной ситуации.

Лицо, ответственное за технику безопасности, поможет следователю (дознателю) учесть в ходе осмотра соображения заинтересованного лица, а следовательно, сделать результаты осмотра более полными и объективными.

Очевидец может обратить внимание на некоторые детали обстановки места происшествия, которые могли бы ускользнуть от внимания следователя в силу недостаточного знания им особенностей соответствующих производственных процессов и случившегося происшествия, а также отметить изменение первоначальной обстановки, если оно произведено.

Вместе с тем, исходя из сложившейся практики, целесообразно привлечь к осмотру представителя администрации данного предприятия, хотя закон прямо и не предусматривает его участия в осмотре. Думается, что такая практика не противоречит закону, ибо участие представителя организации, предприятия известно нашему закону и допускается при производстве выемок и обысков в помещениях, занятых учреждениями, предприятиями, организациями. В данных случаях места происшествия обычно находятся в помещениях соответствующих предприятий, организаций и присутствие представителя администрации обеспечит быстрое разрешение всех организационных вопросов, связанных с проведением указанного следственного действия. Кроме того, указанное лицо может оказать помощь следователю в ходе самого осмотра. В частности, разъяснить назначение отдельных механизмов, установок, другого оборудования и их узлов, находящихся на месте происшествия, познакомить с порядком работы на данном участке, удостоверить факт принадлежности этому участку определенных предметов, оборудования, инструментов, защитных средств, открыть запертые производственные помещения и т.д.

Своеобразие осмотров мест происшествий по этим делам особенно на строительных площадках, угольных шахтах, заключается в том, что на местах происшествий в ряде случаев приходится взвешивать и измерять различные обрушившиеся объекты, например глыбы породы, железобетонные плиты и т.д. Выполнить данную работу, чаще всего удается лишь техническим помощникам, умеющих с помощью соответствующей техники перемещать и взвешивать много килограммовые объекты. Поэтому в необходимых случаях к осмотру целесообразно привлечь и указанных выше помощников. Естественно, данные лица не являются процессуальными участниками осмотра, но в протоколе следует указать их фамилии и адреса с упоминанием того, какую

- заявления (сообщения), в которых в общей форме высказывается предположение о том, что исчезнувшее лицо могло стать жертвой преступления, например похищения или даже убийства;

- заявления (сообщения), в которых прямо указывается на совершение преступления в отношении исчезнувшего лица (похищение или убийство) как вероятную причину его исчезновения (в том числе может быть названо конкретное лицо, которое, по мнению заявителя, совершило преступление) и приводятся фактические данные, подтверждающие этот вывод.

В последнем случае заявление (сообщение) является не только поводом к возбуждению уголовного дела, но и формально содержит в себе основания для возбуждения уголовного дела по соответствующей статье Уголовного кодекса Республики Беларусь, предусматривающей уголовную ответственность за совершение преступления, на которое прямо указывается в заявлении (сообщении).

Все сведения, изложенные в заявлении (сообщении) об исчезновении гражданина, в кратчайшие сроки должны быть надлежащим образом проверены. Их проверку в соответствии с Инструкцией осуществляют сотрудники ОВД, на территории оперативного обслуживания которого установлено последнее место жительства или пребывания исчезнувшего лица независимо от срока проживания (п. 50 Инструкции). После получения заявления (сообщения) об исчезновении лица сотрудники подразделений уголовного розыска ОВД незамедлительно (п. 80 Инструкции) приступают к проведению оперативно-розыскных и иных мероприятий по установлению местонахождения исчезнувшего лица и не позднее десяти суток со дня регистрации указанной информации заводят розыскное дело, в рамках которого обеспечивают проведение оперативно-розыскных и иных мероприятий, предусмотренных законодательством.

В процессе проверки заявления (сообщения) об исчезновении гражданина прежде всего с достоверностью должен быть установлен сам факт исчезновения лица из мест его обычного пребывания, а также приняты исчерпывающие меры к установлению всех обстоятельств и причин его исчезновения (планов и намерений лица, высказанных им в последнее время), возможного места нахождения пропавшего или его трупа. Параллельно с этим должны быть собраны полные данные о разыскиваемом, включая сведения о его внешности, особых приметах, одежде, в которую он был одет накануне исчезновения, вещах и документах, которые могли находиться при нем, его образе жизни, трудовой и общественной деятельности, финансовом положении, взаимоотношениях с членами семьи, родственниками, знакомыми.

В ходе осуществления розыска лиц проводятся следующие мероприятия (п. 36 Инструкции):

- проверка мест возможного нахождения разыскиваемого лица (места жительства и места пребывания разыскиваемого лица, его родственников, знакомых и других связей);

постоянно принимаются организационно-практические меры и управленческие решения. Тем не менее, несмотря на определенные положительные моменты, качество расследования уголовных дел рассматриваемой категории не всегда отвечает предъявляемым требованиям.

Настоящие рекомендации разработаны в целях повышения качества работы следователей Следственного комитета по уголовным делам, возбужденным в связи с исчезновением лица. В рекомендациях на основе анализа и обобщения практики расследования уголовных дел данной категории освещается ряд криминалистических и процессуальных вопросов, имеющих значение для принятия законного и обоснованного решения по делу.

Глава 1. Рассмотрение заявлений (сообщений) об исчезновении лица. Возбуждение уголовного дела

Розыск без вести пропавших лиц в соответствии со ст. 2 и 15 Закона Республики Беларусь от 17 июля 2007 г. «Об органах внутренних дел Республики Беларусь» возложен на органы внутренних дел (далее - ОВД), а предварительное следствие по уголовным делам, возбужденным по п. 2 ст. 167 УПК, в соответствии со ст. 182 УПК - на следователей Следственного комитета.

Информация об исчезновении гражданина чаще всего поступает из следующих источников:

- заявления граждан (как правило, это члены семьи или родственники пропавшего, реже - его соседи или коллеги по работе);
- сообщения должностных лиц государственных органов, предприятий, учреждений, организаций, объединений (например, руководителей домов ребенка, детских домов, школ-интернатов для детей, оставшихся без попечения родителей, интернатов престарелых, психиатрических больниц и т. п.).

Гораздо реже источником информации об исчезновении гражданина являются сообщения в средствах массовой информации, а также оперативная информация органов, осуществляющих оперативно-розыскную деятельность (в частности, сотрудниками ОВД изучаются сведения о рассмотрении судами заявлений о признании граждан безвестно отсутствующими или умершими).

Заявления и сообщения об исчезновении гражданина принимаются, регистрируются и рассматриваются в порядке, предусмотренном ст. 172 УПК Республики Беларусь.

По своему содержанию заявления граждан, сообщения должностных лиц государственных органов, иных организаций можно подразделить на три группы:

- заявления (сообщения), в которых констатируется лишь факт исчезновения лица из мест его обычного пребывания (проживания, работы, учебы и т. п.) и отсутствие информации о его реальном местонахождении, но не указываются возможные причины его безвестного исчезновения;

техническую работу они выполняли в ходе осмотра. Технических помощников желательно, выбирать из числа работников данного предприятия, не имеющих никакого отношения к данному происшествию и не являющихся свидетелями по делу.

В случае необходимости качества понятых целесообразнее привлечь работников данного предприятия, но не связанных непосредственно с работой того участка, на котором было происшествие. На крупных предприятиях это сделать нетрудно, если предприятие небольшое и все его работники так или иначе связаны с работой интересующего следователя (дознателя) участка, понятых лучше пригласить с другого, соседнего предприятия (близкого по профилю). Понятых желательно выбирать из числа наиболее квалифицированных, технически грамотных производственников. Такие понятые в ходе осмотра могут также обратить внимание следователя на некоторые существенные для дела моменты.

Осмотр места происшествия должен быть произведен как можно быстрее, ибо любая остановка станка, агрегата или производственного участка в целом как правило, влечет за собой значительный материальный ущерб для предприятия либо с точки зрения технологии производства она вообще недопустима. Например, характер горных выработок и непрерывность производственных процессов в шахте во взрывоопасных, химических производствах и т.д. не позволяют долго сохранять обстановку травматического происшествия в неизменном виде. Кроме того, исходя из специфики любого производства, труп не может долго находиться на месте происшествия, а поэтому обычно быстро убирается. Часто при этом замываются следы крови, мозгового вещества, а иногда и быстро устраняются следы допущенных нарушений правил техники безопасности. В угольных шахтах осмотру часто предшествуют спасательные и восстановительные работы. Все эти изменения, безусловно, снижают эффективность последующего осмотра места происшествия.

К сожалению, в правоприменительной практике указанные обстоятельства, когда время осмотра целиком зависит только от следователя (дознателя), далеко не всегда принимаются во внимание. Указанные выше изменения в первоначальной обстановке места происшествия не делают последующий его осмотр бесполезным, если следственное действие проводилось достаточно тщательно и квалифицированно. Особенно тогда, бывает полезным такой осмотр, когда следователя (дознателя) интересует вообще состояние дел с охраной безопасности труда в соответствующем цехе, участке и т.д.

Общая неудовлетворительная с точки зрения безопасности труда обстановка на производственном участке, в мастерской или цехе, как правило, очень быстро не может быть изменена. При внимательном осмотре можно обнаружить отсутствие необходимых ограждающих устройств, предохранителей, предупредительных знаков и соответствующих надписей, а

также недостаточность освещения, вентиляции, неудовлетворительную организацию рабочих мест и другие нарушения правил безопасности.

Чаще всего осмотр места происшествия после существенного изменения первоначальной обстановки в основном предоставляет возможность познакомиться с условиями работы на данном участке и непосредственно с этим участком, что также важно для успеха расследования. Следовательно, и в этих случаях осмотр места происшествия имеет очень важное значение, несмотря на то, что трудно рассчитывать на обнаружение каких-либо следов преступления.

Чтобы успешно провести осмотр места происшествия по делам о нарушении правил безопасности труда, необходимо знать те трудности, с которыми может столкнуться следователь (дознатель) в ходе этого действия.

Во-первых, осмотру обычно подвергаются такие участки, предметы и вещи, с которыми следователь (дознатель) встречается впервые, имея о них весьма отдаленное представление (например, труднодоступные горные выработки, строительные участки на высоте).

Во-вторых, место происшествия в ряде случаев может представлять собой хаотическое нагромождение различных предметов, металлических и деревянных конструкций (особенно когда нарушение правил безопасности сопровождалось взрывом, обрушением породы или угля, крушением, пожаром или затоплением). Правильно разобраться в этой сложной обстановке и зафиксировать все важные для дела детали часто бывает очень трудно даже специалисту. В связи с этим необходимо, чтобы следователь был знаком с работой тех предприятий, которые находятся в регионе, а к участию в осмотре целесообразно привлекать соответствующих технических специалистов.

В-третьих, следователь (дознатель) не всегда может сразу точно определить границы территории, подлежащей осмотру. Как правило, всякое производство является сложным процессом, состоящим из большого количества связанных между собой элементов. Поэтому подлинная причина нарушения правил безопасности иногда может быть не там, где наступили последствия этого нарушения.

Таковыми местами могут быть соседние и другие участки, связанные с первым единством производственных процессов или коммуникационных (сырьевых, электрических и др.) линий. В подобных случаях только в ходе самого осмотра границы указанной территории сужаются или расширяются.

Иногда вредные последствия допущенного нарушения правил безопасности труда могут проявиться не на одном, а одновременно на нескольких производственных участках и даже вне территории данного предприятия (особенно на химических производствах). Например, в случаях утечки из емкости газа его волна может выйти с территории предприятия и захватить часть прилегающих к производству участков. В подобных случаях вопрос о границах осмотра должен быть решен после предварительного обзора всех этих участков. Только после тщательного обзора чаще всего удается достаточно точно определить территорию осмотра по делам о травматических

МЕТОДИЧЕСКИЕ РЕКОМЕНДАЦИИ ПО РАССЛЕДОВАНИЮ УГОЛОВНЫХ ДЕЛ, ВОЗБУЖДЕННЫХ В СВЯЗИ С ИСЧЕЗНОВЕНИЕМ ЛИЦА (Извлечение)

Введение

Глава 1. Рассмотрение заявлений (сообщений) об исчезновении лица.

Возбуждение уголовного дела

Глава 2. Проведение процессуальных действий

§ 1. Допрос заявителя и других лиц, хорошо знавших исчезнувшего

§ 2. Обыск и осмотр предполагаемого места убийства

§ 3. Обнаружение, фиксация, изъятие и упаковка следов биологического происхождения

§ 4. Некоторые другие процессуальные действия

Глава 3. Поиск трупа исчезнувшего лица

Глава 4. Идентификация личности убитого

Глава 5. Использование систем учета

Глава 6. Особенности следствия по уголовным делам, возбужденным по фактам безвестного исчезновения лиц за пределами Республики Беларусь

Приложение 1. Схема описания внешности человека по методу словесного портрета

Приложение 2. Образец описания внешности человека по методу словесного портрета

Введение. Следственным комитетом Республики Беларусь (далее - Следственный комитет) уделяется значительное внимание организации расследования уголовных дел, возбужденных по основанию, предусмотренному п. 2 ст. 167 Уголовно-процессуального кодекса Республики Беларусь (далее - УПК).

Так, разработано и распространено среди следственных подразделений указание Председателя Следственного комитета от 27 февраля 2012 г. № 2-309 «О некоторых вопросах реагирования по заявлениям (сообщениям) об исчезновении лиц», сотрудники Следственного комитета приняли активное участие в разработке Инструкции о порядке взаимодействия органов внутренних дел Республики Беларусь, органов прокуратуры, подразделений Следственного комитета Республики Беларусь, следственных подразделений органов государственной безопасности Республики Беларусь, подразделений Государственного комитета судебных экспертиз Республики Беларусь при осуществлении розыска (поиска) лиц и о порядке ведения розыскных дел органами внутренних дел Республики Беларусь, утвержденной совместным постановлением от 31 октября 2013 г. № 487/36/231/47/1 дсп (далее - Инструкция).

Управлениями Следственного комитета по областям и г. Минску в целях обеспечения законности принимаемых решений при расследовании уголовных дел, возбужденных по основанию, предусмотренному п. 2 ст. 167 УПК,

Например, при обыске преступником кофты, надетой на трупе, в целях выявления на этой одежде потожировых следов виновного перед экспертами может ставиться следующий вопрос: имеется ли на пуговицах (на лицевой и оборотной сторонах), в области застежек (на лицевой и изнаночной сторонах), на свободных краях полочек (на лицевой и изнаночной сторонах), внутри карманов, на свободных краях срезов карманов представленной для исследования кофты биологический материал (клетки), пригодный для генетического исследования? Если да, каков его генотип, происходит ли он от...

Все объекты, изъятые в ходе расследования по уголовному делу об убийстве прошлых лет, на которых могут быть обнаружены биологические следы лица, совершившего преступление, которые не подвергались генетическим исследованиям либо исследовались экспертами до 1 июля 2013 г., должны быть исследованы экспертами ГКСЭ с применением современных возможностей генетической экспертизы.

происшествиях при пахоте или уборке сельскохозяйственного урожая (вследствие того, что следы этих происшествий, чаще всего происходящих во время движения сельскохозяйственных машин, могут остаться на значительной территории). То же относится к взрывам и обвалам в шахтах, при которых крепежные материалы, некоторые горные механизмы, их узлы, инструменты и другие предметы часто отбрасываются на десятки и даже сотни метров от центра места происшествия. Значительную территорию (целиком всю выработку) нередко приходится осматривать и при несчастных случаях на подземном транспорте и т.д.

Чаще же всего место происшествия по этим делам ограничивается сравнительно небольшой территорией цеха, мастерской, участка выработки, тока или стройплощадки, на которой непосредственно имело место расследуемое событие. В подобных случаях определить границы осмотра большого труда не составляет.

В ходе осмотра очень важно зафиксировать:

- общую (с точки зрения безопасности труда) обстановку осматриваемой территории и состояние рабочего места, на котором имело место исследуемое событие;

- техническое и режимное состояние машин, станков установок (включены или выключены) и их местоположение, а также измерительной и контрольной аппаратуры, применявшихся инструментов и вспомогательных средств, состояния кровли, кирпичной кладки и т.п. в месте обрушения и прилегающих к нему участков, размеров незакрепленной и обрушенной части кровли возведенной стены и т.п.;

- наличие на механизмах, инструментах и другом оборудовании следов происшествия (деформации и иных повреждений, а также крови, мозгового вещества, частей одежды и т.п.);

- особенности тех объектов, изделий, которые изготавливались в момент происшествия, а также упавшего груза, крепежных тросов, петель, крюков, крепежного материала кровли обрушившихся строительных блоков, кирпичей и т.д.

Вместе с тем весьма спорным является мнение о том, одной из задач осмотра по этим делам является фиксация объема и характера выполненных работ до травматического происшествия. Представляется, что указанные обстоятельства могут быть установлены лишь на основе совокупности различных фактов, полученных из разных следственных действий и носящих характер выводов, которые, как известно не должны содержаться в протоколе осмотра.

При осмотре и оценке общей обстановки места происшествия и прилегающей к нему территории желательно обратить особое внимание на те факты, фиксация которых в совокупности с данными других следственных действий позволит сделать вывод о состоянии дел с охраной безопасности труда на данном производственном участке (состояние проходов и проездов к данному рабочему месту, «населенность» производственной площади

оборудованием и характер его расположения, освещенность, чистота воздуха и т.д.) и том рабочем месте, на котором случилось происшествие (свободное, тесное, захламленное и т.д.).

Под фиксацией технического состояния машин, станков, установок, измерительной аппаратуры и инструментов следует понимать запечатление лишь тех особенностей указанных объектов, которые могут быть обнаружены именно в ходе осмотра, а не специального их исследования (последнее является предметом экспертизы, а не осмотра). Например, в ходе осмотра бетономешалки, при работе которой имело место происшествие, целесообразно зафиксировать следующие общие данные: на каком фундаменте и какой высоты она установлена, защищены ли токоведущие части электрических устройств, заземлен ли электродвигатель, место расположения пусковых устройств и их состояние, плотны ли болтовые соединения, внешнее состояние движущихся частей (нет ли трещин и других явных дефектов), очищен смесительный барабан или нет. Кроме того, особое внимание обращается на описание тех ее узлов, которые непосредственно были связаны с расследуемым событием.

При осмотре внутришахтного электровоза (в случае наезда на человека) необходимо зафиксировать состояние тормозов, наличие освещения (фар), сигнальных ламп с красным светом в хвосте состава, работают ли песочницы и имеется ли в них песок, состояние песка (сухой, мокрый, мерзлый, комками) и т.д. При схождении с рельсов подвижного состава, приведшем к травматическому случаю, важно зафиксировать величину зазоров между рельсами, ширину, колеи, плотность завинчивания гаек болтов, отсутствие или наличие поломов в местах стыка, наличие или отсутствие расширения либо сужения пути и т.д.

При осмотре изготавливаемых в момент происшествия изделий и объектов, применяемого сырья, упавшего груза, крепежных приспособлений и т.д. очень важно – зафиксировать такие их особенности, которые имеют существенное значение для правильного выявления обстоятельств и причин происшествия. Например, при травмировании упавшим грузом – его вес, габариты, характер крепления и т.д., при обрушении породы или угля в шахтах – размеры деревянного (или иного крепления, характер соединения частей крепления и качество, крепежного материала; в случае травмирования плохо закрепленной в станке сложной (фигурной) заготовкой – ее форму размеры, части, которыми она, крепилась и т.д.

При этом в ряде случаев необходимо сделать соответствующие замеры, взвешивания, измерения и подсчеты. Например, измерение размеров обрушившейся глыбы породы или угля, определение веса обрушившегося перекрытия, числа сломанных крепежных стоек и т.д. Отсутствие необходимых замеров, взвешиваний и подсчетов в ходе осмотра может существенным образом затруднить расследование.

Вместе с тем, указанные измерения и взвешивания в ходе расследования в соответствии с УПК должны производиться следователем (дознавателем) с

организовать их хранение до раскрытия преступления путем направления соответствующего письма в подразделение ГКСЭ.

Материальные объекты с возможными следами биологического происхождения. В ходе расследования уголовного дела об убийстве прошлых лет рекомендуется придерживаться следующего алгоритма работы с данными объектами:

1) проведение осмотра. В ходе осмотра рекомендуется использовать фотосъемку, а к протоколу осмотра приобщать цветную фототаблицу. При проведении осмотра не рекомендуется вскрывать первоначальную упаковку в целях исключения занесения посторонних следов. В протоколе фиксируется только внешнее описание первоначальной упаковки, повреждений на ней, пояснительных надписей. После осмотра вещественное доказательство в первоначальной упаковке упаковывается в новую упаковку;

2) приобщение объектов к материалам уголовного дела в качестве вещественных доказательств (если такое решение не принималось на первоначальном этапе расследования);

3) назначение и проведение судебно-биологических экспертиз. Судебно-биологические экспертизы по уголовным делам об убийствах прошлых лет назначаются и проводятся в целях: поиска традиционных следов биологического происхождения (кровь, сперма и др.); установления лица, носившего тот или иной предмет одежды; установления наличия на вещественном доказательстве тактильных следов (потожировых следов).

При поиске традиционных следов биологического происхождения рекомендуется назначать и проводить комплексную биолого-генетическую экспертизу. При этом на разрешение экспертам ставится вопрос: имеются ли на представленных для исследования вещественных доказательствах следы крови (спермы)? Если да, то каков их генотип, происходят ли они от...

При необходимости определения механизма образования следов крови в комплекс исследования следует включать медико-криминалистические исследования. При необходимости установления лица, носившего тот или иной предмет одежды, назначается и проводится генетическая экспертиза. На разрешение экспертам ставится вопрос: имеются ли на представленном для исследования предмете одежде в местах наибольшего соприкосновения с телом человека биологический материал (клетки), пригодный для генетического исследования? Если да, то каков его генотип, происходит ли он от... При назначении экспертизы рекомендуется указывать конкретное место на предмете одежды, интересующее следствие (например, воротник, манжеты рукавов и т. д.).

Для установления наличия на вещественном доказательстве тактильных следов рекомендуется назначать и проводить генетическую экспертизу. Поиск тактильных следов осуществляется в местах предполагаемого соприкосновения лица с исследуемым объектом. В связи с этим при назначении экспертизы необходимо конкретизировать перед экспертами место на предмете, где должен осуществляться поиск этих следов.

При отрицательном результате проверки неустановленных следов по АДИС «Дакто 2000» по данным следам рекомендуется назначать дополнительную дактилоскопическую экспертизу, на разрешение экспертам ставить следующие вопросы:

- 1) какой рукой, какими пальцами (участком ладонной поверхности) оставлены представленные на исследование следы пальцев рук (ладоней);
- 2) одним или разными пальцами (участками ладонной поверхности) оставлены представленные на исследование следы пальцев рук (ладонных поверхностей рук);
- 3) не оставлены ли следы рук, представленные на исследование, одним и тем же лицом;
- 4) каков механизм образования представленных на исследование следов;
- 5) принадлежат ли представленные на исследование следы рук молодому человеку или пожилому, мужчине, женщине, ребенку? В материалах уголовного дела должна содержаться информация о нахождении дактилоскопической информации обо всех лицах, проходящих по делу, которые могли оставить неустановленные следы рук (свидетели, потерпевшие, подозреваемые, эксперты, специалисты, понятые и т.д.), на дактилоскопических учетах.

§ 2. Работа со следами биологического происхождения

По уголовным делам об убийствах прошлых лет можно выделить следующие основные группы объектов, которые в ходе расследования должны быть подвергнуты генетическому исследованию:

- 1) образцы крови (трупа, иных лиц);
- 2) объекты, изъятые при судебно-медицинском исследовании трупа (подногтевое содержимое, содержимое влагалища, заднего прохода, ротовой полости, образцы волос и др.);
- 3) материальные объекты с возможными следами биологического происхождения (одежда трупа, орудия убийства, иные материальные объекты, изъятые в ходе расследования).

Образцы крови. По всем образцам крови, изъятым в ходе расследования, должны быть назначены и проведены генетические экспертизы в целях выделения из них генотипа по современным методикам. К материалам уголовных дел рекомендуется приобщать сухой образец крови, достаточный для проведения дальнейших сравнительных генетических исследований.

Объекты, изъятые при судебно-медицинском исследовании трупа. По данным объектам также должны быть назначены и проведены генетические экспертизы в целях определения наличия в них чужеродного биологического материала. Такие экспертизы рекомендуется назначать по всем объектам, которые не подвергались генетическому исследованию с 1 июля 2013 г. (независимо от результата предыдущих исследований). С учетом того что тампоны с содержимым влагалища, заднего прохода, ротовой полости хранятся в соответствующих подразделениях ГКСЭ в течение десяти лет, рекомендуется

помощью технических помощников в рамках осмотра места происшествия либо осмотра данного объекта, а не перепоручаться администрации предприятия, техническому инспектору или другим лицам.

В целях установления непосредственной причины происшествия и более глубокого изучения механизмов, станков и других агрегатов, на которых произошел несчастный случай, следует иногда ознакомиться с аналогичными механизмами и станками, находящимися в этой же мастерской или цехе, не только в статическом состоянии, но и в процессе их работы. Это позволяет иногда либо установить в них наличие тех же дефектов, которые обусловили несчастный случай на исследуемом производственном агрегате, или просто лучше разобраться в принципе их действия.

В ходе осмотра предохранительных ограждений и средств индивидуальной защиты целесообразно обращать внимание не только на их состояние в момент осмотра, но и на их качество и эффективность. Впоследствии данные осмотра указанных объектов могут дать основание для постановки перед экспертизой соответствующих вопросов о их состоянии и пригодности для защиты.

При осмотре трупа (с обязательным участием судебно-медицинского специалиста, а в некоторых случаях иного врача или другого специалиста) особое внимание следует обращать на его позу по отношению к станку, машине или другому агрегату, на котором произошел несчастный случай, и по отношению ко всем остальным предметам, возле которых работал потерпевший, на наличие в руках или рядом с трупом каких-либо инструментов, предметов, отсутствие или наличие индивидуальных защитных средств (каска, очки, респираторы, предохранительный пояс и т.п.).

Все это поможет установить вид работы или производственной операции, выполнявшейся пострадавшим в момент происшествия (что особенно важно при отсутствии очевидцев данного события). Вместе с тем при некоторых происшествиях, например электротравмах, шахтных происшествиях, положение трупа является одним из основных факторов, указывающих на причину несчастного случая. Необходимо обращать внимание также и на все повреждения, имеющиеся на трупе, состояние его одежды, наличие пятен крови и частей одежды на станках, механизмах и других предметах, находящихся возле трупа.

Правильная локализация указанных факторов позволит точнее определить, в каком положении находился пострадавший в момент нанесения ему повреждений. Так, наличие повреждений в области головы и потеков крови вниз (к туловищу) чаще всего свидетельствует о том, что пострадавший в момент травмирования стоял или шел.

Осматривая содержимое карманов одежды, следует обращать внимание на все имеющиеся в них предметы и документы. Указанные объекты в некоторых случаях довольно убедительно указывают на вероятную причину происшествия либо позволяют установить другие важные обстоятельства происшествия.

При происшествиях в угольных шахтах, осматривая содержимое карманов одежды, следует обращать внимание на наличие нарядов, рапортов и других документов, из которых можно установить характер производственного задания, порученного потерпевшему, круге лиц, давших это задание обязанных его проконтролировать и т.д.

При изъятии каких-либо предметов и следов в качестве вещественных доказательств необходимо учитывать особенности события. Например, при взрыве агрегатов или механизмов надо изъять части, детали и измерительные прибор разорвавшихся объектов и в дальнейшем подвергнуть и экспертному исследованию. При происшествиях на подземном транспорте в качестве вещественных доказательств, но изымаются поломанные части механизмов, узлы и детали металлических и деревянных конструкций, образцы капотов и т.д. При происшествиях в поле на пахоте или уборке урожая – следы, крови и части одежды на тракторе, комбайне, и других сельскохозяйственных машинах и т.д.

В тех случаях, когда следственный осмотр места происшествия предшествует инспекторской или ведомственной проверке обстоятельств данного происшествия, изъятые следователем с места происшествия какие-либо предметы, имеющие; значение для уяснения причин расследуемого события, могут быть временно переданы для изучения техническому инспектору или ведомственной комиссии. Однако до этой передачи необходимо осмотреть данный объект и зафиксировать результаты в протоколе осмотра. Саму же передачу целесообразно оформить актом.

Значение результатов осмотра места происшествия по этим делам во многом зависит от правильности и полноты их фиксации в протоколе осмотра и с помощью иных вспомогательных средств. Однако, как показывает судебно-следственная практика, места таких происшествий в протоколах осмотра описываются в ряде случаев весьма поверхностно и неточно. В результате снижается роль осмотра в успешном расследовании указанных дел.

Основной недостаток фиксации результатов осмотра места происшествия чаще всего заключается в том, что в соответствующие протоколы больше включается сведения об обстоятельствах происшествия, почеркнутых из показаний свидетелей и участников осмотра, и совершенно недостаточно данных о самом месте происшествия в целом, его важнейших узлах и выявленных в ходе осмотра следах и предметах вещественных доказательств.

Безусловно, в какой-то степени эти недостатки являются следствием сложности обстановки места происшествия для описания и терминологических трудностей, но в значительной мере – результатом недооценки важности данного следственного действия.

Правильно и достаточно полно словесно запечатлеть результаты осмотра по этим делам можно практически в любых случаях. Для этого необходимо, чтобы следователь глубже вник в специфику данного производства и шире использовал помощь специалистов и других участников осмотра.

К материалам уголовных дел приобщаются: копия акта приема-передачи уголовного дела и изъятых по нему объектов, согласно которому уголовное дело передавалось в следственное подразделение; список изъятых по делу следов, вещественных доказательств и иных объектов с указанием их судьбы; материалы по поиску непереданных объектов (запросы, ответы на запросы, материалы служебных проверок); документы о месте хранения изъятых объектов.

Далее в настоящей главе рассмотрена работа с наиболее распространенными следами, вещественными доказательствами и иными материальными объектами, которые изымаются в ходе расследования по уголовному делу об убийстве прошлых лет.

§ 1. Работа со следами рук

Следы рук (пальцев рук) являются одними из наиболее распространенных объектов, которые имеются в материалах уголовных дел об убийствах прошлых лет. В настоящем параграфе рассмотрен алгоритм работы со следами рук, изъятими на дактилоскопические пленки.

В ходе расследования уголовного дела об убийстве прошлых лет рекомендуется придерживаться следующего алгоритма работы со следами рук:

1) проведение осмотра следов рук с обязательным изготовлением их цифровой копии. Цифровые копии рекомендуется изготавливать с помощью сканеров высокого разрешения, записывать на компакт-диск, который приобщается к материалам уголовного дела. Необходимость изготовления цифровой копии следов обусловлено тем, что объектом дактилоскопических учетов и экспертиз могут являться в том числе цифровые копии следов рук;

2) приобщение следов рук к материалам уголовного дела в качестве вещественных доказательств (если такое решение не принималось на первоначальном этапе расследования);

3) назначение и проведение повторной дактилоскопической экспертизы в целях определения пригодных и непригодных для идентификации личности следов (если первичные экспертизы проводились до образования ГКСЭ);

4) назначение и проведение дактилоскопической экспертизы по следам, признанным пригодными для идентификации, в целях определения их принадлежности потерпевшему, иным лицам, у которых отобраны соответствующие образцы для сравнительного исследования;

5) направление и постановка на дактилоскопические учеты следов, принадлежность которых в ходе проведения указанных выше экспертиз не установлена; 6) приобщение к материалам уголовного дела результатов проверки по АДИС «Дакто 2000» неустановленных следов;

7) в случае установления совпадения принадлежности по АДИС «Дакто 2000» неустановленных следов конкретному лицу необходимо у данного лица получить образцы для сравнительного исследования с соблюдением требований ст. 234 УПК, а также назначить и провести дополнительную дактилоскопическую экспертизу в целях подтверждения или опровержения установленных совпадений.

том числе рассмотренные судом) в целях выявления аналогичных по способу совершения преступлений;

8) запросы в учреждения и организации в целях проверки отдельных обстоятельств дела, связанных с установлением виновного. Иногда в работе по приостановленному делу необходимо установить или получить сведения о пребывании того или иного лица в каком-то месте в определенное время. Это можно узнать в процессе изучения копий документов, а также сведений из банков данных различных учреждений и организаций;

9) использование возможностей расследования по другим делам. Так, при проведении процессуальных действий (например, допросов свидетелей) по уголовным делам, находящимся в производстве, могут выясняться обстоятельства, относящиеся к нераскрытому убийству, предварительное расследование по уголовному делу о котором приостановлено;

10) использование помощи общественности. Широкое оповещение населения о приметах и других признаках разыскиваемого преступника может быть осуществлено через средства массовой информации и различные социальные интернет-каналы (например, официальные интернет-каналы правоохранительных органов в социальных сетях). Средства массовой информации также целесообразно использовать для установления лица, которое может быть свидетелем, но не было установлено в ходе расследования по делу. Следует отметить, что все перечисленные выше способы не должны быть связаны с получением доказательств по уголовному делу. Информация, полученная такими способами, должна закрепляться следственным путем после возобновления приостановленного расследования. В противном случае она не имеет никакого доказательственного значения с точки зрения уголовно-процессуального законодательства.

Глава 5. Организация работы со следами, вещественными доказательствами и иными материальными объектами, изъятыми по уголовным делам об убийствах прошлых лет

Работа со следами, вещественными доказательствами и иными материальными объектами, изъятыми по уголовным делам об убийствах прошлых лет, должна начинаться с их инвентаризации.

В ходе изучения материалов уголовного дела все изъятые объекты заносятся в АИС «След». Учету подлежат все объекты независимо от признания их вещественным доказательством или нет (например, образцы для сравнительного исследования). В случае установления отсутствия при материалах уголовного дела какого-либо объекта необходимо истребовать сведения о его судьбе из органа, из которого дело передано (соответствующая прокуратура, орган внутренних дел и т. д.). В случае утери изъятых объектов рекомендуется инициировать проведение соответствующих проверок, в том числе и перед органами прокуратуры, внутренних дел.

Большое значение для правильного уяснения результатов осмотра имеют планы и схемы мест таких происшествий, составляемые после указанного следственного действия. Без них нередко трудно воспринять обстановку места расследуемого события и выявленные на нем его следы. Такова уж специфика мест происшествий по указанным делам. Но к протоколу в качестве его составной части могут быть приложены только такие планы и схемы, которые фиксируют обстановку места происшествия именно в момент осмотра.

Приложение к протоколу планов и схем, составленных специалистами не только на основе результатов осмотра, а главным образом на основании свидетельских показаний и документальных данных, фиксирующих обстановку места происшествия не в момент осмотра, а в период самого травматического события, представляется, нельзя признать правильным. Указанные документы не являются составной частью протокола осмотра и не могут иллюстрировать его результаты. Это новые самостоятельные документы, которые могут быть в соответствующих случаях использованы как документы – доказательства.

Важное значение для точной фиксации обстановки места происшествия и различных следов, изъятия тех или иных предметов при нарушении правил безопасности труда имеет широкое использование научно-технических средств, сосредоточенных в следственном арсенале.

На месте происшествия для измерения различного рода объектов и расстояний между ними чаще всего приходится применять различные измерительные приборы – линейки, рулетки, штангенциркуль, а иногда и микрометр. В ряде случаев может возникнуть необходимость в изучении каких-либо мелких объектов и следов с помощью луп, а при электротравмах целесообразно применять соответствующие приборы.

Но особенно большое значение имеет фото- и видеосъемка на месте происшествия, ибо указанные средства позволяют получить наглядное представление о специфике мест происшествия по этим делам, которую не всегда легко передать в протоколе осмотра. На практике, к сожалению, видеосъемка по этим делам производится далеко не всегда даже в тех случаях, когда она могла бы иметь максимально наглядный эффект.

В целях получения от видеосъемки на местах наибольшей наглядной информации о своеобразии и особенностях осматриваемых объектов ориентирующую съемку целесообразнее всего производить с таких точек, с которых лучше всего просматриваются особенности места происшествия и те окружающие его объекты, которые имеют значение для правильного восприятия всей производственной обстановки.

Экспертизы. Проблемным вопросом в ходе досудебного расследования уголовных дел данной категории является проведение наиболее сложных видов экспертиз, в виду отсутствия специализированных лабораторий. Немаловажным вопросом является проведение горно-технической экспертизы. Среди 29 видов экспертиз, утвержденных перечнем Министерства юстиции Республики Казахстан, горно-техническая экспертиза отсутствует [6]. Органы досудебного расследования для проведения экспертного исследования в данной

области вынуждены обращаться к частным экспертным организациям, услуги которых являются весьма дорогостоящими. Как выход из сложившейся ситуации следственные подразделения обращаются за помощью к преподавателям горных факультетов специализированных высших учебных заведений, привлекая последних в качестве специалистов при проведении иных следственных действий (ОМП, осмотры предметов и вещей, документов и др.). Сложившаяся практика является детерминантом длительного процесса досудебного расследования указанных дел и больших финансовых затрат.

Изучение данной проблемы и анализ правоприменительной практики по уголовным делам связанных с нарушением правил охраны труда показали, что помимо оказания практической и методической помощи территориальным подразделениям в виде издания практических пособий, проведения семинар-совещаний для более успешного расследования дел данной категории требуется дополнительная специализация следователей (дознателей) по расследованию уголовных правонарушений в сфере охраны труда. Досудебное расследование по делам рассматриваемой категории уголовных правонарушений должны проводить специалисты с высшим техническим образованием, т.е. обладающие познаниями в горных и строительных работах.

По делам о преступных нарушениях правил охраны труда проводятся в основном судебно-техническая и судебно-медицинская экспертизы. Если в результате несчастного случая работник погиб либо получил телесные повреждения, то в соответствии со ст. 271 УПК РК обязательно назначение судебно-медицинской экспертизы для установления причин смерти либо тяжести телесных повреждений пострадавшего.

При обследовании потерпевших, оставшихся живыми, решаются вопросы:

- соответствовало ли состояние здоровья данного лица медицинским требованиям, предъявляемым при допуске к выполнению такой-то работы, если нет, то какие имелись противопоказания;
- являются ли такие-то условия труда (например, данный уровень загазованности) на производственном участке (рабочем месте) вредным с точки зрения охраны труда;
- какие вредные производственные факторы имеют место;
- не обусловлено ли заболевание данного лица, вызвавшее потерю трудоспособности, какими – то вредными условиями труда;
- находился ли пострадавший в состоянии алкогольного опьянения, если да, то какова его степень;
- соответствуют ли такие – то сведения о времени употребления этим лицом алкоголя и его количестве результатам экспертизы [].

При расследовании дел о нарушении правил охраны труда часто возникают вопросы, требующие специальных познаний, поэтому следователю приходится прибегать к помощи специалистов в области технических наук.

Перечислить вопросы, решаемые технической экспертизой, невозможно, так как их содержание зависит от специфики производственной деятельности, в

информации об обстоятельствах преступления, которые могут послужить предпосылкой для возобновления предварительного расследования и дальнейшего собирания доказательств путем проведения процессуальных действий и принятия процессуальных решений, то есть путем производства по уголовному делу.

Следует отметить, что ни виды, ни порядок проведения таких действий не имеют закрепления в уголовно-процессуальном законодательстве, поэтому принято говорить об их непроцессуальном характере. Вместе с этим УПК содержит нормы, закрепляющие правовые основы и обязанности следователя по расследованию уже приостановленного уголовного дела о нераскрытом преступлении.

Согласно ч. 2 ст. 247 УПК после приостановления предварительного расследования следователь в случаях, предусмотренных п. 1 ч. 1 ст. 246 УПК, принимает как непосредственно, так и через органы дознания меры по установлению лица, подлежащего привлечению в качестве обвиняемого, а в случаях, предусмотренных п. 2 ч. 1 ст. 246 УПК, принимает меры по установлению местонахождения обвиняемого, розыску скрывшегося обвиняемого.

В ходе работы по приостановленному уголовному делу о нераскрытом убийстве прошлых лет рекомендуется использовать следующие способы установления истины по делу:

- 1) поисковая работа по установлению местонахождения изъятых в ходе расследования следов, вещественных доказательств и иных материальных объектов, которые при образовании Следственного комитета не были переданы вместе с уголовным делом;
- 2) проверка нахождения следов, предметов и иных объектов на криминалистических учетах;
- 3) постановка и проверка (в том числе и повторные) следов, предметов и иных объектов по криминалистическим учетам;
- 4) проверка нахождения идентификационной информации (дактилоскопической, генетической) о конкретном лице на криминалистических учетах;
- 5) запросы в органы внутренних дел о проделанной работе по установлению лица, подлежащего привлечению в качестве обвиняемого, или установлению местонахождения обвиняемого. Подобные запросы рекомендуется направлять в органы внутренних дел не реже чем один раз в полгода;
- 6) дача поручений органу дознания, направленных на проверку оперативно-розыскным путем отдельных обстоятельств дела, связанных с установлением преступника (например, проверка алиби);
- 7) изучение информации об иных преступлениях. Следователь, работающий по приостановленному делу, должен систематически изучать информацию о других преступлениях (ежедневные сводки, уголовные дела, в

фиксации данных, полученных в ходе его проведения, и т. д.), а также неиспользование научных и методических рекомендаций по расследованию убийств. Кроме того, в ходе анализа материалов, имеющих по приостановленному делу о нераскрытом убийстве, необходимо обращать внимание на поручения, которые давал следователь в ходе предварительного следствия, а также на результаты их выполнения и причины их невыполнения;

3) непроведение необходимых следственных и иных процессуальных действий. Здесь особое внимание следует обращать на полноту экспертных исследований, проведенных в ходе расследования, что включает в себя как экспертное исследование всех изъятых объектов, так и полноту конкретного исследования по конкретному вещественному доказательству;

4) неполнота и низкое качество проверки версий, выдвигавшихся в процессе предварительного следствия, либо доминирование в процессе расследования какой-либо одной версии. В ходе изучения необходимо выделять сведения, дающие основания для выдвижения иных версий, не выдвигавшихся и не проверившихся в ходе предварительного следствия;

5) постановка и проверка по криминалистическим учетам изъятых в ходе расследования следов, предметов и иных объектов;

6) каким образом проводился розыск обвиняемого, какие данные использовались при этом, применялась ли помощь общественности (по уголовным делам, предварительное расследование по которым приостановлено на основании п. 2 ч. 1 ст. 246 УПК);

7) причины невозможности производства отдельных следственных действий, меры, принятые к их устранению (по уголовным делам, предварительное расследование по которым приостановлено на основании п. 5 ч. 1 ст. 246 УПК). По каждому изученному уголовному делу необходимо решать вопрос о необходимости его рассмотрения на заседании межведомственной рабочей группы, в том числе с участием членов аналогичной группы центрального аппарата Следственного комитета. При выявлении каких-либо пробелов, ошибок и иных недостатков предварительного следствия в процессе изучения приостановленного дела необходимо принимать меры к отмене принятых необоснованных и незаконных постановлений, возобновлению предварительного расследования, подготовке письменных указаний о производстве необходимых следственных и иных процессуальных действий.

Глава 3. Способы и методы расследования убийств прошлых лет по уголовным делам, следствие по которым приостановлено

В соответствии с ч. 3 ст. 247 УПК производство по уголовному делу, следствие по которому приостановлено, не допускается.

В настоящей главе рассмотрены действия, которые следователь может выполнять после приостановления предварительного следствия по уголовному делу об убийстве прошлых лет в целях его раскрытия. Данные действия прежде всего направлены на получение данных о личности виновного и иной

процессе которой произошло нарушение, и от особенностей расследуемого происшествия. Назначается она, как правило, в следующих случаях:

- в деле отсутствует заключение технического инспектора, а причины несчастного случая не могут быть установлены без специальных знаний в области техники;

- отдельные существенные вопросы не были разрешены техническим инспектором;

- правильность заключения технического инспектора вызывает у следователя сомнение или оно не соответствует другим материалам дела и др.

Однако, представим основные вопросы, которые ставятся на разрешение при производстве судебно-технической экспертизы:

- исправно ли данное оборудование и соответствует ли его состояние техническому паспорту, стандартам, техническим условиям, правилам безопасности по эксплуатации;

- укомплектовано ли данное оборудование всеми предусмотренными для него средствами автоматической защиты, блокировки и ограждения движущихся частей;

- всеми ли необходимыми приборами, устройствами контроля работы оснащено оборудование;

- какие конкретно механизмы, узлы, агрегаты, приборы и устройства контроля работы и т.п. неисправны, каковы причины неисправности;

- возникли ли данные повреждения, неисправности внезапно;

- находилось ли данное оборудование в неисправном состоянии до происшествия или стало таким позже;

- как сказались на работе оборудования его неисправности или отсутствие требуемых приборов, устройств, ограждений;

- правильно ли осуществлялся контроль за состоянием оборудования и своевременно ли выполнен требуемый ремонт;

- соответствуют ли требованиям безопасности данные защитные средства;

- какова техническая причина происшествия;

- в результате чего возникла данная причина происшествия;

- какой агрегат оборудования причинил травму;

- каков механизм причинения травмы;

- соответствует ли организация и порядок выполнения данной работы правилам, инструкции, иной технической документации, какие из них нарушены, в чем выразилось нарушение;

- вся ли документация представлена на экспертизу;

- кто из работников должен руководить данной работой;

- достаточно ли рабочий объект снабжен схемами размещения оборудования и т.п.

- достаточно ли объект обеспечен на случай аварии схемами расположения мест хранения средств индивидуальной защиты;

- исправен ли данный инструмент, правильно ли он применен;

- соответствуют ли техническим требованиям использованные в работе материалы;
- была ли необходимость в выполнении таким-то работником таких-то действий;
- не могли ли вызвать аварийную ситуацию такая-то последовательность действий работником;
- были ли допущены опасные отклонения от технологического процесса;
- своевременно ли и полностью были выполнены технологические регламентные работы;
- должным ли образом обеспечены средствами индивидуальной защиты;
- отвечают ли условия и содержание выполняемой работы правилам техники безопасности;
- допущено ли в данном случае нарушение техники безопасности;
- отвечает ли требованиям техники безопасности такой-то производственный процесс;
- какие меры, предусмотренные правилами техники безопасности не были соблюдены и учтены при организации производственного процесса;
- не предусмотрено ли исключение из правил техники безопасности для такой ситуации, не учтенное в данном случае;
- кто из должностных лиц, ответственен за обеспечение правил техники безопасности;
- все ли требуемые действия по обеспечению мер безопасности выполнены таким-то работником;
- отвечает ли подготовка по технике безопасности такого-то работника;
- соответствует ли требованиям техники безопасности инструкция по ТБ, если нет то в чем это несоответствие состоит;
- соответствует ли квалификация данного работника выполнявшейся им работе, имел ли он право выполнять ее;
- какие мероприятия по технике безопасности следует осуществить для исключения подобных случаев на производстве;
- какую дополнительную документацию по технике безопасности необходимо подготовить и предоставить на данном предприятии (участке) [7].

Допрос потерпевших. Показания потерпевшего имеют важное значение для правильного разрешения дел о нарушениях правил охраны труда. Потерпевший непосредственно воспринимает обстоятельства происшествия. Поэтому отдельные сведения, например, о недостатках в работе механизмов, оборудования, предохранительных устройств прежде всего могут быть получены при его допросе. При этом потерпевший обычно сообщает также свои суждения относительно произошедшего события. Он может предоставлять доказательства и заявлять ходатайства о вызове новых свидетелей.

об отсутствии необходимости возобновления приостановленного предварительного расследования;

о необходимости возобновления приостановленного предварительного расследования;

о необходимости отмены постановления о приостановлении предварительного расследования и возобновления производства.

По итогам заседания составляется протокол, в котором в том числе указывается, какие уголовные дела рассматривались, результат их расследования, к какому решению пришли члены группы, а также конкретные мероприятия, которые необходимо выполнить в ходе дальнейшей работы по раскрытию преступления. Копию протокола рекомендуется приобщать к материалам уголовного дела. Если в ходе заседания рассматривалось несколько уголовных дел, к материалам конкретного дела приобщается выписка из протокола, касающаяся рассмотрения только этого дела.

При отсутствии необходимости возобновления приостановленного предварительного расследования по уголовному делу о нераскрытом убийстве прошлых лет в ходе заседания должны быть определены конкретные мероприятия для исполнения в порядке ст. 247 УПК, дальнейшая работа органа дознания по раскрытию преступления. Указанные мероприятия перечисляются в протоколе заседания группы, копия которого для исполнения направляется в соответствующее следственное подразделение и (или) орган внутренних дел.

Результаты дополнительно проведенного расследования рекомендуется рассматривать на заседании межведомственной рабочей группы с определением дальнейшего объема работы.

Членам межведомственной рабочей группы по уголовному делу об убийстве прошлых лет, предварительное расследование по которому возобновлено по результатам заседания группы, рекомендуется оказывать не только методическую, но при необходимости и практическую помощь в проведении отдельных процессуальных действий.

§ 2. Изучение материалов уголовных дел об убийствах прошлых лет

Работа по любому уголовному делу об убийстве прошлых лет, предварительное расследование по которому приостановлено, должна начинаться с изучения и анализа материалов уголовного дела, а также уголовно-розыскного дела. Изучение данных материалов является важным этапом и отправной точкой в дальнейшей работе по раскрытию преступления.

При изучении материалов уголовного дела членам межведомственных рабочих групп и следователю необходимо обращать внимание на следующее:

1) наличие недостатков в проведенном расследовании в целом (например, нарушение принципа полноты, всесторонности и объективности расследования);

2) наличие недостатков в проведенном следственном или ином процессуальном действии (например, при осмотре места происшествия - несвоевременность выезда участников; непривлечение в необходимых случаях различных специалистов; низкое качество подготовки, проведения осмотра и

От Следственного комитета в состав межведомственной рабочей группы включаются наиболее опытные сотрудники следственного управления, управления процессуального контроля, ОАПиМОПР и криминалистического отдела УСК. При необходимости в состав группы могут быть включены руководители, сотрудники районных следственных подразделений. От органов внутренних дел в состав межведомственных рабочих групп рекомендуется включать представителя от руководства криминальной милиции УВД, сотрудников уголовного розыска, специализирующихся на раскрытии преступлений прошлых лет; преступлений против личности; преступлений против собственности, а также занимающихся розыскной работой.

От подразделений ГКСЭ в состав межведомственных рабочих групп рекомендуется включать специалистов по следующим направлениям деятельности:

проведение судебно-биологических экспертиз; проведение криминалистических экспертиз;

ведение криминалистических учетов.

В районных (межрайонных), городских, районных в городах отделах Следственного комитета, где имеются убийства прошлых лет, рекомендуется формировать аналогичные межведомственные рабочие группы.

Основными задачами межведомственных рабочих групп являются изучение уголовных дел об убийствах прошлых лет и материалов оперативно-розыскной деятельности, рассмотрение на заседаниях хода и результатов расследования, определение необходимости возобновления приостановленного предварительного расследования, а также принятия иных процессуальных решений.

Изучение уголовных дел и материалов оперативно-розыскной деятельности (уголовно-розыскных дел) должно носить непрерывный и плановый характер. В связи с этим рекомендуется разрабатывать ежеквартальные графики изучения конкретных уголовных и уголовно-розыскных дел.

Уголовное и уголовно-розыскное дело рекомендуется изучать одним и тем же членом рабочей группы от Следственного комитета. При отсутствии объективной возможности изучения уголовно-розыскного дела сотрудником Следственного комитета последнее изучается членом рабочей группы от органов внутренних дел с обязательным докладом на заседании группы.

По результатам изучения уголовного дела членом рабочей группы составляется справка о результатах изучения с выводами о наличии либо отсутствии необходимости рассмотрения дела на заседании группы, возобновления приостановленного расследования.

Заседание межведомственной рабочей группы с рассмотрением конкретных уголовных дел об убийствах прошлых лет рекомендуется проводить не реже одного раза в квартал.

По результатам заседания по конкретному уголовному делу может быть принято одно из следующих решений:

У пострадавшего помимо обстоятельств и причин целесообразно выяснить: его квалификацию, обученность безопасным приемам работы; степень подготовленности к выполнению той работы, при которой была получена производственная травма; знание им правил техники безопасности и то, как они были соблюдены в процессе работы, а если не соблюдены, то почему; обеспеченность защитными средствами; мнение о техническом состоянии установки, на которой он работал в момент происшествия; состояние его здоровья перед получением травмы; не находился ли он в момент происшествия в нетрезвом состоянии; не, страдает ли он какими-либо физическими недостатками, мешающими ему правильно воспринимать окружающую обстановку (недостатки зрения, глухота и т.п.). По последнему вопросу целесообразно проконсультироваться также с лечащим врачом, познакомиться с историей его болезни.

Оценивая показания пострадавших, следует иметь в виду, что их правильность и полнота зависят от состояния пострадавших в момент допроса. Находясь в тяжелом болезненном состоянии из-за полученной травмы, да еще под сильным впечатлением случившегося, они могут дать весьма путаные показания.

В тех случаях, когда потерпевший находится уже в больнице, целесообразно сразу же после начала расследования выяснить у лечащего врача возможность немедленного его допроса. Такой допрос гарантирует получение наиболее точных сведений о существе происшедшего, позволяет лучше подготовиться к допросу свидетелей, изъятию необходимой технической документации.

В зависимости от состояния пострадавшего объем его допроса может быть различным. При тяжелом состоянии он может быть очень кратким и касаться лишь обстоятельств происшествия и его причин с точки зрения пострадавшего.

В некоторых случаях пострадавшие, сами допустившие в момент происшествия грубые нарушения известных им правил техники безопасности, могут дать заведомо неправильные сведения, чтобы снять с себя вину и получить право на полное возмещение причиненного им ущерба. Допрос свидетелей обычно дает возможность сразу выявить такие данные, которые, позволяют составить более точное представление об обстоятельствах самого происшествия, его причинах, способствующих; условиях и т.д., а также наметить план допроса других свидетелей.

Допрос свидетелей. По делам о преступных нарушениях правил охраны труда, как и по многим другим делам, допросы свидетелей являются одним из самых распространенных первоначальных следственных действий. Именно в их показаниях чаще всего содержатся важные для дела фактические данные, позволяющие наметить или уточнить обстоятельства, подлежащие установлению, определить круг и очередность дальнейших следственных действий. Допрос свидетелей регламентирован в ст. 214 УПК РК.

При возможности желательно допросить свидетелей прямо на месте происшествия. Допрос на месте происшествия может значительно расширить возможности данного следственного действия и дать максимально возможный эффект.

Допрос свидетелей обычно дает возможность сразу выявить такие данные, которые, позволяют составить более точное представление об обстоятельствах самого происшествия, его причинах, способствующих; условиях и т. д., а также наметить план допроса других свидетелей.

Как свидетелей обычно допрашивают рабочих смены, членов бригады, в которой работал пострадавший, мастеров, бригадиров, прорабов, начальника цеха, инженера по технике безопасности, административный и инженерно-технический персонал и др.

Свидетелей целесообразно допросить по следующим вопросам:

- 1) в каком месте находился свидетель в момент несчастного случая, откуда он наблюдал все происшедшее, что он сам делал в этот момент;
- 2) что он видел или слышал на месте происшествия;
- 3) какие установки, механизмы, оборудование работали (не работали) в момент происшествия (после него) непосредственно на месте происшествия и возле него;
- 4) как вел себя пострадавший непосредственно перед происшествием и в момент самого события, соответствовали ли его действия в эти моменты требованиям правил техники безопасности;
- 5) в каком состоянии находился потерпевший (состоянии алкогольного, наркотического опьянения и т.п.);
- 6) работали ли средства сигнализации опасности (звуковые, световые и т. п.) и как на них реагировал потерпевший;
- 7) был ли потерпевший снабжен необходимыми средствами защиты;
- 8) какие правила техники безопасности, по мнению свидетелей, были нарушены в данном случае и что явилось причиной и способствующими условиями происшествия;
- 9) кто еще был свидетелем данного происшествия.

Также необходимо установить, есть ли инструкции, в которых указаны служебные обязанности и права руководителя в соответствии с его должностью. Если есть, то почему в данном случае они не выполнены. Особо тщательно следует выяснить, какая работа кому поручена, кто и как отнесся к ее выполнению. При допросе свидетелей следует выяснить и характер указаний должностного лица по выполнению определенной работы. При их допросе о деятельности должностного лица необходимо установить: как оно организовало выполнение работы, при производстве которой произошел несчастный случай; находился ли на месте работы; какие принимало меры к обеспечению порядка и соблюдению правил техники безопасности.

Если несчастный случай произошел вследствие организационных причин, то при допросе свидетелей надлежит выяснить: как должностное лицо борется с недисциплинированностью и реагирует на факты нарушения дисциплины на

После авторизации в системе заполнение происходит путем ввода данных в соответствующие разделы.

При введении или корректировке сведений по уголовному делу после перехода на учетную страницу заполнению подлежат разделы о дате возбуждения уголовного дела, квалификации, факте преступления, способах его совершения, орудиях преступления, а также информация об участниках процесса.

Кроме того, возможности АИС позволяют осуществлять учет предметов, изъятых по уголовному делу, результаты их экспертного исследования, местонахождения и хранения.

При создании АИС использованы новые алгоритмы программирования, которые позволяют синхронизировать указанный программный продукт с уже существующей ИС «Учет». При этом оптимизированы функции ввода и последующего анализа информации ИС «Учет».

Модель создания АИС предполагает ее дальнейшее совершенствование с учетом поступающих предложений пользователей в процессе эксплуатации.

Глава 2. Деятельность межведомственных рабочих групп по изучению уголовных дел об убийствах прошлых лет

§ 1. Организация деятельности межведомственных рабочих групп по изучению уголовных дел об убийствах прошлых лет

Как отмечалось выше, требование о формировании межведомственных рабочих групп в УСК содержится в п. 5 Постановления. Указанные группы рекомендуется формировать либо на основании совместного правового акта начальников УСК, управления внутренних дел областного исполнительного комитета (главного управления внутренних дел Минского городского исполнительного комитета) (далее - УВД) и управления ГКСЭ по области, г. Минску (далее - УГКСЭ), либо на основании правового акта начальника УСК, согласованного в обязательном порядке с начальниками УВД и УГКСЭ.

В указанные правовые акты рекомендуется включать списочный поименный состав группы с указанием фамилии, имени, отчества, должности и специального звания членов группы.

Структурно межведомственная рабочая группа состоит из:

руководителя межведомственной рабочей группы (в соответствии с п. 6 I Установления руководителем межведомственной рабочей группы УСК является заместитель начальника УСК);

заместителей руководителя межведомственной рабочей группы (данные функции рекомендуется поручать начальникам отдела анализа практики и методического обеспечения предварительного расследования (далее - ОАПиМОПР), криминалистического отдела и следственного управления УСК); секретаря межведомственной рабочей группы (данные функции рекомендуется поручать сотруднику ОАПиМОПР УСК);

членов межведомственной рабочей группы.

внутренних дел Республики Беларусь и экспертных подразделений Государственного комитета судебных экспертиз Республики Беларусь при расследовании преступлений прошлых лет и уголовных дел прошлых лет» (далее - Постановление) в центральном аппарате Следственного комитета, управлениях Следственного комитета по областям и г. Минску (далее - УСК) сформированы межведомственные рабочие группы по изучению уголовных дел о преступлениях прошлых лет, уголовных дел прошлых лет (далее - межведомственные рабочие группы), деятельность которых в настоящее время требует дальнейшего совершенствования в целях повышения эффективности работы по расследованию убийств прошлых лет, установлению лиц, их совершивших.

Настоящие рекомендации разработаны в целях оказания методической помощи следователям Следственного комитета при расследовании убийств прошлых лет, руководителям следственных подразделений и межведомственных рабочих групп при организации работы по данному направлению деятельности, а также в целях повышения ее качества.

В ходе расследования убийств прошлых лет, в том числе при определении тактики проведения отдельных процессуальных действий, необходимо руководствоваться методическими рекомендациями по расследованию преступлений прошлых лет, а также методическими рекомендациями по расследованию убийств, разработанными центральным аппаратом Следственного комитета.

Глава 1. Учеты по уголовным делам об убийствах прошлых лет.

АИС «След» ориентирована на учет и систематизацию уголовных дел об убийствах прошлых лет, в том числе о значимых обстоятельствах совершенных преступлений, сведениях об обнаруженных и изъятых объектах, проведенных экспертных исследованиях и их результатах. Возможности АИС позволяют в автоматизированном режиме находить совпадения как по отдельным ключевым объектам и обстоятельствам совершения преступлений, так и по их группам.

Эффективность работы АИС зависит от полноты и достоверности вносимых в нее сведений по отмеченной категории уголовных дел.

Для начала работы с АИС и добавления информации об уголовном деле, подлежащем учету, необходимо при работе на компьютере, подключенном к /шкальной ведомственной сети передачи данных, ввести в адресную строку интернет-браузера Google Chrome следующие значения: <http://172.28.200.133/>.

Для просмотра и корректировки сведений по уже содержащимся в системе уголовным делам либо введения информации по новому уголовному делу следует ввести в поле «Общий поиск» номер уголовного дела и нажать ссылку «Поиск».

Справочно. Вводимый номер уголовного дела в обязательном порядке должен состоять из 11 цифровых значений и соответствовать номеру регистрации дела в ЕГБД.

производстве, правил охраны труда, техники безопасности и промышленной санитарии; проявляет ли требовательность к начальникам цехов, участков, бригадирам и мастерам за состояние трудовой и производственной дисциплины.

Одной из причин несчастных случаев на производстве является небрежность и неосторожность самих работников. Обязанность соблюдать правила техники безопасности, производственной санитарии возлагается на всех рабочих и служащих. Администрация обязана знакомить каждого работника с действующими правилами техники безопасности, относящимися к выполняемой им работе, принимать все меры по обеспечению безопасности его труда. Поэтому, если потерпевший действует вопреки правилам техники безопасности, указаниям должностных лиц, принявших все меры по обеспечению охраны труда, последние не несут ответственности за происшедший несчастный случай. Следовательно, при рассмотрении дел о нарушениях правил охраны труда и нарушении техники безопасности при допросе свидетелей должно тщательно выясняться поведение потерпевшего в предшествующее происшествию время и в момент происшествия. При этом важно установить, допускал ли потерпевший ранее нарушения правил безопасности, в каком состоянии он находился (наличие опьянения, усталость).

При допросе свидетелей следует устанавливать психофизиологические данные потерпевшего (недостатки зрения, слуха), не позволяющие воспринимать окружающую действительность и соответственно реагировать. Особое значение это имеет тогда, когда несчастный случай связан с ошибками в управлении машинами. Допуск к работе с машинами лиц, не способных по своим психофизиологическим данным правильно реагировать и действовать в аварийной обстановке, запрещается.

При допросе свидетелей надлежит обратить внимание на выяснение состояния оборудования, машин, приспособлений, измерительных приборов, автоматических устройств в том производстве, где произошел несчастный случай. Свидетели могут дать информацию о нарушении режима работы оборудования, имеющихся неисправностях, нарушении сроков ремонта и отношении руководителей производства к этим фактам, о принятии мер к устранению недостатков в оборудовании, механизмах, приспособлениях.

В тех случаях, когда свидетелей происшествия не было и пострадавший умер не сразу после получения травмы, а спустя некоторое время в больнице, но допросить его не удалось, целесообразно быстрее допросить медицинских работников, лечивших и ухаживавших за пострадавшим (лечащего врача, сестер и санитарок, а также родственников пострадавшего, навещавших его в больнице или ухаживавших за ним). Указанные свидетели могут рассказать то, что говорил им об обстоятельствах и причинах происшествия пострадавший.

При отсутствии очевидцев целесообразно в самом начале расследования допросить лиц, первыми обнаруживших факт происшествия, а также тех, которые работали в одной бригаде или группе с потерпевшим. Лица, первыми попавшие на место происшествия, могут рассказать о его первоначальной

обстановке в общем и деталях, что имеет очень, важное значение для дела. Напарники потерпевшего могут сообщить данные о характере организации работы в бригаде, о порученном производственном задании, о самочувствии и настроении потерпевшего в день происшествия, об указаниях, данных руководителем работ, о порядке выполнения этого задания, о порядке самой работы и т.п.

Результат производства допроса во многом зависит от предварительной подготовки к допросу. При рассмотрении дел о нарушениях правил охраны труда нередко приходится устанавливать обстоятельства, выяснение которых требует знания технологии производственных процессов, организации производства, устройства оборудования и др., в показаниях свидетелей, различных документах встречается специальная терминология. Целесообразно ознакомиться с ней, чтобы оперировать ею при допросе и точно зафиксировать показания в протоколе.

В случае необходимости при отсутствии очевидцев на первоначальном этапе расследования можно допросить инженера или технических руководителей тех производственных участков, на которых имело место расследуемое событие, и других представителей администрации. Вопросы, по которым рекомендуется допрашивать указанных лиц, зависят от обстоятельств происшествия, степени отношения к нему допрашиваемых, специфики производства и круга их производственных обязанностей.

Очень важно при допросах руководителей обращать внимание на их отношение к результатам акта специального расследования несчастного случая: согласны ли они с ее выводами, объективно ли проведено ведомственное расследование, каждый ли факт нашел свое отражение, что по их мнению не соответствует реальному положению вещей на их производстве, предложить высказать свою точку зрения на механизм и причины происшествий, производственного травматизма; какие были приняты с их стороны меры (проведено ли служебное расследование, издан приказ о наказании виновных ИТР и т.п.).

При выяснении обстоятельств происшедшего, могут быть допрошены и другие лица, имеющие к этому отношение, которые могут пояснить о случившемся: ремонтные рабочие, члены спасательных служб, медицинские работники, которые оказывали первую медицинскую помощь, родственники потерпевшего.

Приступая к проведению допросов, следователь должен заранее изучить технологический процесс, техническую терминологию, ознакомиться с соответствующей документацией. Зачастую наилучшие результаты дают допросы, проведенные на месте происшествия, когда у очевидцев и свидетелей свежи в памяти события происшедшего.

Допрос подозреваемого. При допросе подозреваемого по данной категории уголовных дел подлежат выяснению следующие вопросы:

- каков вид производственной деятельности, образование, опыт работы, состояние трудовой дисциплины, качество проводимых инструктажей;

за отсутствием в деянии состава преступления, по трем - за отсутствием общественно опасного деяния, предусмотренного уголовным законом.

Благодаря совместной результативной работе сотрудников Следственного комитета, органов внутренних дел и Государственного комитета судебных экспертиз Республики Беларусь (далее - ГКСЭ) раскрыто 120 убийств прошлых лет.

По результатам проведенного расследования 66 уголовных дел об убийствах прошлых лет переданы прокурору для направления в суд. По 22 уголовным делам с согласия лица, совершившего преступление, принято решение о прекращении производства за истечением сроков давности. Еще по 31 уголовному делу производство прекращено ввиду смерти лица, совершившего преступление.

Анализ следственной практики по расследованию убийств прошлых лет показывает, что наряду с успешным окончанием ряда уголовных дел, активной и результативной работой некоторых подразделений имеются существенные недостатки по рассматриваемому направлению служебной деятельности, в том числе связанные с отсутствием системности, планомерности и инициативности работы следователей, нацеленности на конечный результат - установление и привлечение виновных к уголовной ответственности. Во многом указанные недостатки объясняются недостаточными знаниями руководителей следственных подразделений и следователей в области организации работы по уголовным делам об убийствах прошлых лет, методики расследования таких преступлений и тактики проведения отдельных процессуальных действий, обусловленных спецификой рассматриваемой категории уголовных дел.

Не во всех подразделениях Следственного комитета налажены эффективные учеты по уголовным делам об убийствах прошлых лет.

Актуальной остается проблема установления местонахождения и учета изъятых по уголовным делам рассматриваемой категории следов, вещественных доказательств и иных материальных объектов.

В связи с этим в Следственном комитете разработана база данных уголовных дел об убийствах прошлых лет - автоматизированная информационная система «След» (далее - АИС «След»), АИС «След» представляет собой единообразный систематизированный учет уголовных дел указанной категории по всей республике. Система в том числе предусматривает накопление значимой криминалистической информации по уголовным делам, а также сведений об изъятых по ним следах, вещественных доказательствах и иных материальных объектах, местах их хранения и проведенных экспертных исследованиях. Безусловно, внедрение базы данных и ее наполнение требуют проведения ревизии всех уголовных дел и вещественных доказательств по ним.

В соответствии с пп. 4 и 5 постановления Следственного комитета Республики Беларусь, Министерства внутренних дел Республики Беларусь и Государственного комитета судебных экспертиз Республики Беларусь от 21 сентября 2018 г. № 197/272/8 «О некоторых вопросах взаимодействия подразделений Следственного комитета Республики Беларусь, органов

МЕТОДИЧЕСКИЕ РЕКОМЕНДАЦИИ ПО ОРГАНИЗАЦИИ РАССЛЕДОВАНИЯ УБИЙСТВ ПРОШЛЫХ ЛЕТ (Извлечение)

Введение

Глава 1. Учеты по уголовным делам об убийствах прошлых лет

Глава 2. Деятельность межведомственных рабочих групп по изучению уголовных дел об убийствах прошлых лет

§ 1. Организация деятельности межведомственных рабочих групп по изучению уголовных дел об убийствах прошлых лет

§ 2. Изучение материалов уголовных дел об убийствах прошлых лет

Глава 3. Способы и методы расследования убийств прошлых лет по уголовным делам, следствие по которым приостановлено

Глава 5. Организация работы со следами, вещественными доказательствами и иными материальными объектами, изъятыми по уголовным делам об убийствах прошлых лет

§ 1. Работа со следами рук

§ 2. Работа со следами биологического происхождения

Введение. Следственным комитетом Республики Беларусь (далее - Следственный комитет) придается особое значение расследованию убийств, в том числе совершенных в прошлые годы, ввиду повышенной общественной опасности указанных деяний, необходимости обеспечения принципа неотвратимости уголовной ответственности, восстановления справедливости и профилактики гибели граждан.

Результаты работы по расследованию убийств прошлых лет², проделанной за период функционирования Следственного комитета, 24 октября 2018 г. рассмотрены на заседании коллегии ведомства, что позволило объективно оценить ее результаты и определить пути дальнейшего совершенствования. Следует отметить, что уже с первого дня работы в подразделения Следственного комитета из органов прокуратуры и внутренних дел для организации дальнейшего расследования поступило 1487 уголовных дел об убийствах прошлых лет.

За последние годы отмечается положительная динамика снижения их остатка, который по итогам 2018 года составил 1 304 уголовных дела (-183, или 12,3 %). Данная тенденция характерна для всех регионов республики.

В целом это стало возможным как по причине снижения уровня преступности, так и благодаря проводимым подразделениями Следственного комитета организационно-практическим мероприятиям.

Всего следователями Следственного комитета окончено досудебное производство по 331 уголовному делу об убийствах прошлых лет.

По основной части указанных уголовных дел (203) принято решение о прекращении производства за истечением сроков давности привлечения к уголовной ответственности. При этом лицо, совершившее преступление, установлено не было. По четырем уголовным делам производство прекращено

- об объекте, на котором на него возложена обязанность организации и ответственность за соблюдение правил безопасности;

- о нормативных актах, регулирующих безопасное производство работ на объекте и возлагающих на него обязанности осуществлять контроль за их соблюдением;

- о мерах, принимаемых организацией и им по обеспечению охраны труда и техники безопасности на объекте;

- об известных ему нарушениях правил безопасности и принимаемых им мерах по их устранению, либо осведомлению вышестоящего руководства организации;

- о порядке контроля за соблюдением работниками правил безопасности в ходе работ;

- о работе, выполняемой потерпевшим в момент происшествия, порядке допуска его к данной работе;

- о причинах происшествия;

- о нарушениях, допущенных подозреваемым;

- о причинной связи между допущенными подозреваемым нарушениями и тяжкими последствиями;

- об отношении подозреваемого к последствиям нарушения правил в виде несчастного случая, возможности предвидеть таких последствий;

- о действиях подозреваемого после происшествия;

- о его профессиональной квалификации, уровне знаний и подготовки для надлежащего выполнения своих должностных обязанностей;

- о квалификации, степени подготовленности и дисциплинированности потерпевшего;

- о характере личных взаимоотношений подозреваемого с потерпевшим;

- о степени осознания и мотивах нарушения правил.

Если подозреваемый указывает на обстоятельства, из-за которых он не мог проконтролировать соблюдение правил техники безопасности пострадавшим, приводит другие причины невозможности предотвращения несчастного случая, следователь обязан тщательно зафиксировать его показания и позже проверить путем воспроизведения обстановки и обстоятельств события в форме следственного эксперимента, очной ставки, назначения соответствующей экспертизы.

Список использованных источников:

1. Уголовный кодекс Республики Казахстан: Практическое пособие. – Алматы: «Издательство «Норма-К», 2016. – 244с.;

2. Ищенко Е.П. Криминалистика: учебник для вузов. – М.: «ЮРИСТЪ», 2000. [Электронный ресурс] – Режим доступа: <http://bibliotekar.ru>;

3. Уголовно-процессуальный кодекс Республики Казахстан: Практическое пособие. – Алматы: «Издательство «Норма-К», 2016. – 316с.;

4. Брайнин М.С., Кураиова Э.Д., Косоплечев Н.П. Расследование преступных нарушений правил техники безопасности. – М.: Госюриздат, 1958. – 260с.;

5. Методика расследования преступных нарушений правил охраны труда [Электронный ресурс]. – Режим доступа: <http://www.studfiles.ru>;

6. Перечень видов судебных экспертиз, производимых в органах судебной экспертизы Министерства юстиции Республики Казахстан, Утвержденный приказом Министра юстиции Республики Казахстан от 25 января 2015 года № 52 [Электронный ресурс]. – режим доступа: <http://online.zakon.kz>;

7. Методические рекомендации «Методика расследования преступлений, связанных с нарушением правил охраны труда». – Новосибирск: Западно-сибирское Следственное управление на транспорте следственного комитета при прокуратуре Российской Федерации, 2010 [Электронный ресурс]. – режим доступа: <http://zapsib-sut.sledcom.ru>

процессуального действия, либо экспертные исследования данного предмета проведены не в полном объеме (не все возможные вопросы были поставлены следователем на разрешение экспертам);

2) с течением времени, пока расследование по уголовному делу было приостановлено, появились новые виды экспертиз или новые возможности в экспертных исследованиях, при использовании которых возможно более детально исследовать вещественное доказательство (например, появление в судебной экспертизе судебно-генетической экспертизы и т. д.);

3) при проверке алиби подозреваемого (обвиняемого) (например, проведение дактилоскопической экспертизы в целях ответа на вопрос «не оставлены ли следы рук, изъяты на месте происшествия и принадлежность которых не установлена, подозреваемым (обвиняемым)?» и др.).

При длительном хранении вещественных доказательств, большом разрыве во времени между их первичным исследованием и назначением повторной или дополнительной экспертизы необходимо принимать меры, устанавливающие достоверность, подлинность направляемого на исследование объекта. Так, рекомендуется перед направлением вещественного доказательства в экспертное учреждение проводить его повторный осмотр.

2) когда осмотр известного места происшествия не проводился несмотря ни на необходимость его проведения.

I Повторный осмотр места происшествия рекомендуется проводить в следующих случаях:

1) в связи необходимостью восполнить пробелы первичного осмотра;

2) в связи с получением новой информации, позволяющей ожидать и повторного осмотра новых результатов (например, повторный осмотр может проводиться в целях обнаружения таких обстоятельств, которые |ЛСД|Ователь при первичном осмотре не мог связывать с расследуемым юобытием).

Важными процессуальными действиями по уголовным делам о преступлениях прошлых лет, расследование по которым возобновлено, являются выемка и осмотр предметов (документов).

Данные процессуальные действия рекомендуется широко применять при проверке пребывания определенного лица или нахождения определенного имущества в определенном месте, в том числе при проверке алиби подозреваемого (обвиняемого). В этих целях рекомендуется изымать и подвергать осмотру табуляграммы переговоров посредством сотовой связи, табеля учета рабочего времени, медицинские документы, приходные ордера и другие предметы (документы). Информацию, полученную в ходе осмотра подобных предметов (документов), следует проверять и закреплять путем проведения допросов соответствующих лиц.

Кроме того, при наличии точных сведений о нахождении у определенного лица интересующих следствие предметов (похищенное имущество, предметы одежды подозреваемого (обвиняемого), орудия преступления и т. д.), в том числе свидетельствующих о предполагаемом мотиве совершения преступления (например, литература определенного характера, носители с определенной информацией в электронном виде и др.), о подготовке и способе сокрытия совершенного преступления (например, переписка с подозреваемым (обвиняемым), в том числе в электронном виде, об организации сокрытия преступления, способах его сокрытия), такие предметы также рекомендуется изымать и подвергать осмотру.

§ 4. Назначение и проведение экспертиз

По уголовным делам о преступлениях прошлых лет, расследование по которым возобновлено, могут назначаться и проводиться любые судебные экспертизы. Вопросы, которые подлежат постановке на разрешение экспертам, определяются следователем исходя из рекомендаций по назначению той или иной экспертизы, предмета расследования и конечных целей экспертного исследования.

При этом существует несколько ситуаций, когда необходимо в обязательном порядке назначать и проводить судебную экспертизу в целях принятия полных мер по раскрытию преступления. К таким ситуациям можно отнести:

1) в ходе предварительного расследования не подвергался экспертному исследованию какой-либо предмет, изъятый в ходе проведения того или иного

МЕТОДИЧЕСКИЕ РЕКОМЕНДАЦИИ ПО РАССЛЕДОВАНИЮ УГОЛОВНЫХ ДЕЛ О ДОРОЖНО-ТРАНСПОРТНЫХ ПРОИСШЕСТВИЯХ И ТАКТИКЕ ПРОВЕДЕНИЯ ОСМОТРА МЕСТА ДОРОЖНО-ТРАНСПОРТНОГО ПРОИСШЕСТВИЯ

Предисловие. Настоящее методическое пособие посвящено проблемам, возникающим на первоначальной стадии расследования дорожно-транспортных происшествий, в частности проведении осмотра места ДТП. Актуальность данной проблемы обусловлена тем, что от того насколько полно и квалифицированно будет произведен осмотр, во многом зависит качество расследования, установление причин возникновения ДТП и выявление виновных.

На практике, необходимо помнить о сложности любого ДТП, каждое из которых является индивидуальным автопроисшествием как по характеру, так и по совокупности фактических обстоятельств и комплексу причин вызвавших его, а также непосредственной причинной связи между действием и наступившими последствиями. Даже при кажущейся очевидности обстоятельств происшествия, необходима тщательная фиксация всех имеющихся следов и объектов на месте ДТП, т.к. зачастую поверхностный осмотр влечет за собой в последующем ошибки и сложности при расследовании.

При проведении осмотра не следует поддаваться обманчивому впечатлению, будто случившееся и его причины, в связи с их кажущейся очевидностью, ясны и поэтому нет необходимости в подробной фиксации всех объектов на месте ДТП, и достаточно обозначить лишь некоторые узловые моменты для подтверждения очевидности случившегося.

Практика исследования многочисленных обстоятельств ДТП показывает, что поспешный вывод об очевидности виновности одного из участников происшествия впоследствии может быть существенно скорректирован либо вообще измениться на противоположный.

Поэтому следует принимать за аксиому то, что на месте ДТП нет объектов главных и второстепенных, все объекты необходимо расценивать как главные, а истинная значимость их определяется в ходе расследования по совокупности полученных данных.

Сотруднику производившему осмотр места ДТП следует помнить, что до ознакомления участников осмотра с протоколом осмотра и схемой, необходимо самому внимательно изучить их содержание. Практически всегда остаются детали, которые были зафиксированы ненадлежащим образом, либо и вовсе были упущены.

Как правило, в ходе проведения осмотра, возникают несколько версий возможного развития ДТП, однако, не следует отдавать предпочтение какой-либо одной из них т.к. это осознанно или неосознанно приводит к фиксации имеющихся следов с «подгонкой» под выдвинутую версию и как результат утере иных данных.

Находясь на месте происшествия, как впрочем и на последующих этапах расследования нельзя оглашать имеющиеся версии кому бы то ни было, давать комментарии посторонним лицам о развитии механизма ДТП. В случае необходимости, допускается оглашение самого факта ДТП и наступивших последствий, со ссылкой, что виновность участников ДТП будет установлена по результатам расследования.

Общие требования по выезду на место ДТП и его осмотру. Осмотр места происшествия является одним из основных действий при расследовании ДТП. Именно от полноты и качества первоначального осмотра зависит возможность воссоздания в дальнейшем обстоятельств происшествия и надлежащая оценка действий его участников.

Задачи осмотра места ДТП по существу не отличаются от задач осмотра мест других происшествий, но вместе с тем имеют и свои особенности, которые вытекают из самого характера ДТП.

Дорожно-транспортное происшествие скоротечно, оно развивается и заканчивается в течении нескольких секунд. Обстановка на месте ДТП не может сохраняться в течении длительного времени, в связи с чем результаты расследования данного вида происшествий во многом зависят от своевременного выезда на место происшествия, тщательного и квалифицированного его осмотра и правильного закрепления его результатов.

Для качественного осмотра ДТП необходимо: рулетка длиной не менее 20 метров; электронно-цифровой измеритель пути (*ЭЦ ИП*); планшет для ведения записей; чертежные принадлежности - следственная линейка, цветные карандаши для составления схемы ДТП; электрический фонарик; мелок; стандартные бланки протокола осмотра; миллиметровая бумага, для составления масштабных схем; уровень и линейки для измерения уклона автодороги, шпагат или прочная бечевка (*не менее 30 м.*) для обозначения базовой линии, измерения радиуса закруглений и т.д.

Выезд на место происшествия должен осуществляться как можно быстрее, т.к. ДТП чаще случается на дорогах с интенсивным движением, нередко при неблагоприятных метеорологических условиях, вследствие чего следовая картина быстро изменяется. Кроме того, несвоевременным прибытием сотрудников полиции на место ДТП может воспользоваться виновный водитель для изменения положения транспорта и следов происшествия, повреждения узлов автомобиля.

Особенностью осмотра места происшествия ДТП является то, что начинать следует не с осмотра трупов и не с потерпевшей аварию техники, а с того участка дороги, на котором могли сохраниться следы происшествия, требующие быстрой фиксации во избежание их утери. Дорожную обстановку, положение объектов и их координаты фиксируют на схеме ДТП. Как правило, из-за незнания методики производства осмотра места ДТП следователь (*дознаватель*) детально описывает трупы, содержимое сумок и т.д. тогда как следовую обстановку описывает кратко и поверхностно.

При проведении обыска по уголовным делам данной категории необходимо учитывать изменения, которые со временем могли претерпеть искомые объекты: износ, загрязнение, переделка похищенной одежды; замена деталей автомашин, мотоциклов и велосипедов; переплавка золотых и серебряных вещей в слитки; уничтожение или изменение номеров на заводских изделиях и др. Поэтому при проведении обыска особенно важно использовать всю совокупность групповых и индивидуальных признаков отыскиваемых объектов (а не только отдельные, броские приметы) для их обнаружения.

Кроме того, при подготовке и проведении обыска должны быть приняты во внимание и особенности личности лица, подозреваемого в совершении преступления. Так, некоторые преступники часто стремятся избавиться от похищенных вещей или орудий преступления незамедлительно после совершения преступления либо спрятать их надолго, причем не у себя а у своих доверенных лиц или в лесу, поле и иных не связанных со своим проживанием местах.

Помимо указанных объектов в ходе обыска по месту жительства и работы подозреваемого (обвиняемого) рекомендуется отыскивать и изымать его фотографии, относящиеся к периоду совершения расследуемого преступления, записные книжки, дневники, адресные и телефонные книжки подозреваемого (обвиняемого).

Так, например, при наличии факта умышленного изменения подозреваемым (обвиняемым) своей внешности либо ее существенное изменение с течением времени изъятые в ходе обыска фотографии подозреваемого (обвиняемого) могут быть предъявлены для опознания. Кроме того, анализ фотографий позволяет установить связи подозреваемого (обвиняемого), полнее изучить его личность.

§ 3. Проведение осмотров и выемки

Осмотр места происшествия по уголовным делам о преступлениях прошлых лет, расследование по которым возобновлено, как правило, не является неотложным следственным действием. Как допрос и обыск, осмотр места происшествия по уголовным делам рассматриваемой категории может быть первичным и повторным.

При планировании и проведении осмотра следует учитывать изменение обстановки на месте происшествия, которое может быть очень существенным. При организации осмотра места происшествия следует использовать всю имеющуюся в материалах уголовного дела и информацию о происшедшем, что позволит лучше организовать осмотр, сделать его более целеустремленным и компенсировать утрату информации, происшедшую вследствие изменений в обстановке со временем.

Первичный осмотр места происшествия рекомендуется проводить в следующих случаях:

1) когда показаниями признавшегося подозреваемого (обвиняемого), вновь выявленных свидетелей или иным путем установлено ранее неизвестное место происшествия;

отношении подозреваемого, целью которых является фиксация действий, обнаруживающих виновность подозреваемого.

В ситуациях, когда установлено местонахождение лица, подозреваемого в совершении преступления, и данное место не совпадает с местом производства расследования, существуют два возможных способа допроса данного лица:

- 1) направление поручения о допросе в порядке ч. 4 ст. 184 УПК;
- 2) проведение допроса непосредственно следователем, в производстве которого находится уголовное дело.

В таких ситуациях при наличии возможности оптимальным вариантом является выезд следователя к месту нахождения подозреваемого. Если следователь не имеет возможности покинуть место производства расследования, рекомендуется поручать проведение допроса оперативному работнику, совместно с ним работающему над раскрытием преступления.

Подозреваемого в нескольких оставшихся нераскрытых преступлениях не рекомендуется допрашивать сразу обо всех этих деяниях. В течение длительного времени преступник был убежден, что ему удалось избежать ответственности. Отказаться от этой ставшей для него привычной мысли ему нелегко, тем более что степень доказанности его участия в каждом из нераскрытых преступлений бывает обычно неодинакова. Поэтому начинать надо с предъявления доказательств в отношении того преступления, виновность в котором допрашиваемого наиболее доказана.

Лишь получив правдивые и полные показания по этому эпизоду, следует переходить к предъявлению доказательств, относящихся к другим преступлениям.

Нередко подозреваемые (обвиняемые) по уголовным делам, расследование по которым возобновлено, дают показания и о таких совершенных ими преступлениях, о которых не было известно либо которые были укрыты от учета.

Расследование таких дополнительно выявленных преступлений ранее не производилось.

Такие показания получают обычно в одной из трех типичных ситуаций:

- 1) обвиняемый, будучи изобличен в совершении ряда преступлений, решает с полной откровенностью показать свое чистосердечное раскаяние;
- 2) при изъятии у обвиняемого и его соучастников большого количества вещей, относящихся к различным преступлениям, в том числе и не значащимся зарегистрированными;
- 3) при явке с повинной.

Во всех указанных ситуациях допрос признавшегося лица должен быть максимально детальным, а его показания должны быть проверены следственным путем.

§ 2. Проведение обыска

Проведение обыска по уголовным делам о преступлениях прошлых лет является важным средством разоблачения действий по сокрытию следов преступления.

На месте происшествия необходимо детально разобраться, как произошло событие, откуда двигался транспорт, какое положение занимали машины, участвовавшие в происшествии, кто является очевидцем, откуда он наблюдал происходящее, какова причина ДТП, не изменялась ли обстановка на месте происшествия, а если изменялась, то кем, с какой целью и в чем конкретно это выразилось.

Цель и задачи осмотра. Основными задачами осмотра места ДТП являются:

- исследование материальной обстановки места происшествия и ее процессуальное закрепление;
- обнаружение и фиксация объектов, имеющих значение для установления обстоятельств происшествия;
- выдвижение следственных и розыскных версий.

Целью осмотра места ДТП является установление следующих обстоятельств:

- 1) где произошло дорожно-транспортное происшествие;
- 2) время происшествия;
- 3) вид автопроисшествия: наезд, столкновение, опрокидывание, прочие происшествия;
- 4) направление движения, местонахождение и действия участников в момент возникновения опасной ситуации;
- 5) местонахождение и действия участников в момент самого происшествия;
- 6) положение и состояние участников в конечной стадии происшествия;
- 7) какова была дорожная обстановка на момент происшествия:
 - а) тип и состояние дорожного покрытия,
 - б) ширина дороги, наличие и расположение дорожной разметки,
 - в) характеристика прилегающих участков,
 - г) наличие дорожных знаков,
 - д) обзорность и видимость, наличие неподвижных объектов ограничивающих видимость
 - е) освещенность,
 - ж) плотность и интенсивность движения,
 - з) наличие помех движению и дефектов дороги;
- 8) следы на дорожном покрытии, транспортном средстве, предметах окружающей обстановки и на пострадавшем в результате дорожно-транспортного происшествия;
- 9) в каком состоянии находится транспортное средство;
- 10) наличие отделившихся частей транспортного средства, груза, упавшего с него, их местоположение;
- 11) кто является очевидцем дорожно-транспортного происшествия.

Основные действия? Осуществляемые действия? Осуществляемые при осмотре места ДТП. При осмотре места ДТП осуществляются следующие действия:

1) устанавливается место нахождения центра происшествия по расположению осколков стекол, следов шин, выбоин, отвалившейся от машины грязи, упавшего груза, отделившихся деталей и частей, пролившейся жидкости (*топливо, смазочное вещество*) и т.д.;

2) при столкновении на перекрестке устанавливаются характер обзорности со всех сторон, место установки светофоров, режим их работы, наличие иных средств регулирования движения на перекрестке и на каждой из улиц, примыкающих к перекрестку;

3) при заносе или опрокидывании транспортного средства на закругленном участке дороги устанавливается радиус поворота машины, определяются радиус закругления дороги и ее поперечный профиль;

4) если столкновение произошло при обгоне, осматривается участок дороги, несколько превышающий по длине расчетный путь обгона, при этом обращается внимание на состояние проезжей части, наличие и видимость дорожных знаков, характер обзорности и дальности видимости по всему участку обгона;

5) при наличии сведений о резком изменении направления движения автомашины до ДТП и выявлении при осмотре разгерметизации какого-либо колеса (*колес*) в обязательном порядке произвести его изъятие для исследования причин разгерметизации и его влияния на потерю устойчивости автомашины;

6) выявляются и фиксируются признаки, указывающие на направление движения каждого из транспортных средств;

7) определяется и фиксируется положение имеющих следов левых и правых колес по отношению к осевой линии и к краю дорожного покрытия (*обочине, бордюрному камню*);

8) выявляются и измеряются следы торможения. Если тормозной след проходил по участкам с различным дорожным покрытием, необходимо указать протяженность следа на каждом участке;

9) осматриваются транспортные средства. Осмотр каждого из них начинается с той части, которая непосредственно вошла в соприкосновение с телом человека, другим транспортным средством или иными объектами при столкновении; выявляются и фиксируются следы повреждений на транспортном средстве, возникшие в результате столкновения с указанием их локализации по отношению к узлам транспортного средства и высоты от дорожного покрытия (*вмятины, царапины, вдавленности, разрывы, отслоения и наслоения краски, грязи, иных веществ, свежие следы излома*);

10) определяется с помощью специалиста техническое состояние транспортного средства на момент осмотра (*состояние тормозной системы, стоп-сигнала, габаритных фонарей, указателей поворотов, зеркала заднего вида*);

11) при осмотре передней части автомашины устанавливается состояние переднего буфера (*бампера*), номерного знака, облицовки радиатора, фар, подфарников (*габаритных фонарей*), капота, крыльев, передних колес,

лица, располагающие информацией, полученной от непосредственно воспринимавших ее лиц (умерших или выехавших из района расследования после приостановления расследования);

лица, находившиеся в следственном изоляторе или исправительном учреждении в какой-то период времени вместе с подозреваемым (обвиняемым) (данные лица могут дать важные показания о фактах, ставших им известными со слов содержавшегося вместе с ними лица).

Проведение повторных допросов имеет как положительные, так и отрицательные стороны. Данные ранее показания лучше закрепляются в памяти, забывание воспринятого происходит медленнее, воспоминание - быстрее и легче. С другой стороны, на повторных допросах лицо иногда не вспоминает воспринимавшиеся им факты, а ориентируется на повторение данных им ранее показаниях. Многократные допросы одних и тех же лиц, характерные для дел, по которым расследование возобновлялось неоднократно, приводят в ряде случаев либо к механическому повторению ранее сказанного, либо к неоправданному резкому изменению показаний. Поэтому вместо многократного повторения допросов одних и тех же лиц рекомендуется принять меры к выявлению новых свидетелей, что на практике удается сделать даже спустя длительное время.

Важную роль в проведении допроса по уголовным делам о преступлениях прошлых лет играет этап подготовки к допросу и применение следователем тактико-криминалистических приемов допроса, с помощью которых можно активизировать мыслительные усилия допрашиваемых и помочь им воспроизвести максимум забытых с течением времени сведений. Проводя допрос по уголовному делу данной категории и оценивая его результаты, необходимо учитывать также, что интенсивность забывания зависит не только от времени, но и от ряда других факторов: степени понимания воспринимаемого материала; силы впечатления, которое он оказывает на человека; устойчивости интереса к нему, усилению человека удержать воспринятое в памяти; наличия расстройств, дефектов памяти и др.

Подготовку к допросу заподозренного (в качестве свидетеля либо подозреваемого) рекомендуется начинать еще до возобновления расследования. Иногда первые допросы такого лица приходится проводить по другому уголовному делу, по которому преступник задержан или заключен под стражу и дает показания также об иных совершенных им преступлениях.

Важным элементом в подготовке к допросу лица, подозреваемого в совершении преступления, является определение способа вызова данного лица на допрос. В тактических целях вызов на допрос целесообразно осуществить письменно (путем направления повестки), чтобы повысить уровень эмоциональной напряженности успокоившегося со временем лица, побудить его к действиям, обнаруживающим виновность или неискренность. В таких ситуациях перед направлением повестки рекомендуется давать поручение органу дознания на проведение оперативно-розыскных мероприятий в

4) некачественное проведение первоначальных следственных действий и оперативно-розыскных мероприятий;

5) недостатки в розыске скрывшихся обвиняемых.

Также следует отметить, что новые данные, послужившие основанием для возобновления расследования, чаще, чем при первоначальном расследовании, требуют проведения повторных процессуальных действий (особенно повторных допросов, осмотров, обысков, назначения и проведения повторных экспертиз). Исходя из данного факта, а также в целях полного, объективного и всестороннего исследования всех обстоятельств уголовного дела после возобновления предварительного расследования следователь должен определить перечень процессуальных действий, которые подлежат повторному проведению в ходе дальнейшего расследования.

После возобновления предварительного расследования по конкретному уголовному делу об определенном преступлении следователю при планировании расследования и проведении процессуальных действий необходимо использовать методические рекомендации по расследованию данного преступления (например, убийство, изнасилование, кража и т. д.).

Глава 5. Особенности проведения некоторых процессуальных действий после возобновления расследования

В настоящей главе рассмотрены некоторые особенности проведения отдельных процессуальных действий по уголовным делам о преступлениях прошлых лет после возобновления приостановленного расследования.

Наибольшую специфику по рассматриваемой категории дел имеют такие процессуальные действия, как допрос, осмотр, обыск, назначение и проведение экспертизы.

§ 1. Проведение допроса

Допрос по уголовным делам о преступлениях прошлых лет, расследование по которым возобновлено, может быть:

1) первичным (например, когда выявлены новые свидетели, потерпевшие или установлен подозреваемый (обвиняемый));

2) повторным.

По уголовным делам рассматриваемой категории помимо допросов установленных новых свидетелей, потерпевших, подозреваемого (обвиняемого) первичным допросам могут подвергаться:

понятые (указанных лиц рекомендуется допрашивать в качестве свидетелей, когда после возобновления расследования возникает необходимость в проверке хода и результатов выполненных ранее процессуальных действий (например, осмотра), в которых они принимали участие, и когда повторение самих этих действий невозможно или нецелесообразно). Следует отметить, что допросы понятых особенно важны в тех случаях, когда с помощью таких свидетелей возможно получить новую информацию, не отраженную по тем или иным причинам в протоколах процессуальных действий, проведенных с их участием;

лобового стекла, стоек лобового стекла, стеклодержателей. При осмотре боковых сторон автомобиля устанавливается состояние дверей и их ручек, боковых стекол, бортов грузовой автомашины и боковых стоек кузова легкового автомобиля, брызговиков, задних колес, их грязевых щитков, подножек. При осмотре задней части автомобиля исследуется и устанавливается состояние заднего буфера (*бампера*), крышки багажника, задних габаритных фонарей, стопсигнала, катафотов, номерного знака с кронштейном. Затем осматривается и устанавливается состояние крыши кабины (*кузова*);

12) при осмотре внутреннего пространства кабины (*салона, кузова*) устанавливаются состояние внутреннего оборудования, наличие следов рук, биологических объектов (*кровь, слюна, потожировые наслоения*), местоположение посторонних предметов, следов на резиновых ковриках (*полу кабины, салона*);

13) при отсутствии достаточных данных, указывающих на лицо, управлявшее транспортным средством, а также при наличии оснований предполагать, что транспортным средством управляло другое лицо (или это), выявляются и фиксируются следы рук на рулевом колесе, рычаге переключения передач, рычаге ручного тормоза, зеркале заднего вида, крышке и ручке ящика для мелких вещей и т.п., изымаются биологические объекты и микрочастицы.

Действия сотрудников полиции на месте ДТП. Обязанности членов следственно-оперативной группы на месте ДТП

Как правило, первыми на место происшествия прибывают сотрудники дорожно-патрульной полиции, которые обязаны принять меры по охране места ДТП, при этом должны помнить, что главными задачами охраны являются:

- сохранение неизменной обстановки происшествия, материальных объектов и следов, имеющих значение для расследования обстоятельств ДТП;
- обеспечение безопасности движения транспорта и пешеходов на участке, где имело место автопроисшествие.

Участок дороги, на котором было ДТП, необходимо оградить специальными средствами (*например, мигающими маячками, переносными стойками, дорожными аварийными знаками и т.п.*) либо применить подручные средства.

Сотрудники полиции, первыми прибывшие на место происшествия, обязаны:

- оказать лично или принять меры к оказанию медицинской помощи пострадавшим;
- установить очевидцев происшествия, записать их адреса, предложить им остаться до прибытия следственно-оперативной группы.

Следует немедленно принять меры к сохранению следов и предметов, которые могут иметь существенное значение для восстановления обстоятельств автопроисшествия. Обнаруженные следы необходимо по возможности предохранить от воздействия атмосферных осадков и не допустить

перемещения различных объектов (*транспортных средств, причастных к происшествию, упавшего груза и т.д.*).

Дознаватель (следователь) является руководителем процесса осмотра, координирует работу всех членов следственно-оперативной группы. В его обязанности входит непосредственно производство осмотра места происшествия, составление протокола и схемы к нему. Кроме того, он решает вопрос об участии в осмотре водителя и потерпевшего, которые в ходе осмотра могут давать пояснения об отдельных моментах и обстоятельствах происшествия. Принимает решение и организует производство следственных экспериментов, например, по определению видимости в свете фар препятствия и предметов, расположенных на проезжей части, обзорности с места водителя и пассажира и т.д.

Для осмотра места дорожно-транспортного происшествия характерна скоротечность изменения обстановки места ДТП, необходимость проведения его в любых, зачастую неблагоприятных условиях (*атмосферные осадки сильной интенсивности, темное время суток, и т.д.*), поэтому лицо, производящее осмотр, должно быть наделено организаторскими способностями, обладать высокой психологической стойкостью не только к событию происшествия, но и резко меняющейся ситуации.

Дознавателю (*следователю*) следует помнить, что перед составлением протокола и схемы к нему необходимо визуально осмотреть место ДТП, определить границы зоны осмотра, установить расположение следов и других объектов, имеющих значение для дела, в том числе, указывающих на место столкновения (*наезда*), особенности проезжей части, характерные повреждения и другие обстоятельства, необходимые для воссоздания картины происшествия. Зона действия некоторых знаков может иметь значительную протяженность, поэтому следует особо отметить, в зоне действия каких знаков произошло ДТП.

Зачастую сотрудники допускают ошибку, начиная фиксацию сразу же по прибытию на место ДТП, без его предварительного исследования.

Кроме того, до начала осмотра наряду с осуществлением действий общего характера дознаватель (*следователь*) должен:

1) организовать действия всех участников осмотра, распределить их обязанности, поставив конкретные задачи;

2) записать фамилию, имя и отчество пострадавшего, в какую больницу он направлен, принять меры по установлению личностей погибших, пострадавших и по оповещению их родственников о случившемся;

3) установить личность водителей транспорта, участвовавших в происшествии, проверить у них документы (*удостоверение личности, водительское удостоверение, технический паспорт, доверенность на управление*) и при необходимости их изъять;

3) выяснить у очевидцев, а также сотрудников дорожной полиции и других лиц, что произошло при дорожно-транспортном происшествии, какие изменения внесены в обстановку;

правонарушения, схожие по своим мотивам и целям с нераскрытым преступлением, и др.);

4) изучение имущественного положения проверяемого лица и его близких родственников как до совершения нераскрытого преступления, так и после его совершения (наличие информации об имущественном положении лица особенно важно при проверке его причастности к нераскрытому корыстному преступлению, так как после незаконного обогащения преступник (сам или через близких) мог приобрести какое-либо имущество).

Важными задачами следствия после возобновления предварительного расследования являются: доказывание виновности подозреваемого (обвиняемого) в совершении данного преступления, изучение личности подозреваемого (обвиняемого), доказывание обстоятельств, влияющих на степень и характер ответственности подозреваемого (обвиняемого), выявление всех эпизодов его преступной деятельности. В этих целях рекомендуется планировать и проводить такие процессуальные действия, как:

1) личный обыск подозреваемого (обвиняемого);

2) освидетельствование подозреваемого (обвиняемого) (например, в целях обнаружения на его теле особых примет, о которых указывали потерпевший (свидетели));

3) изъятие и осмотр одежды подозреваемого (обвиняемого);

4) обыски по месту работы и жительства подозреваемого (обвиняемого);

5) допрос подозреваемого (обвиняемого);

6) очные ставки;

7) получение образцов для сравнительного исследования;

8) предъявление подозреваемого (обвиняемого) для опознания и предъявление для опознания изымаемых у него вещей;

9) следственный эксперимент с участием подозреваемого (обвиняемого);

10) проверка показаний подозреваемого (обвиняемого) на месте.

Планируя дальнейшее расследование по уголовному делу о преступлении прошлых лет, предварительное расследование по которому возобновлено, в плане необходимо предусматривать меры по установлению и возмещению ущерба, причиненного преступлением. Изобличение виновного в преступлении, его признание и доказательственное закрепление его вины дает дополнительную возможность уточнить размер ущерба, а также принять дополнительные меры по обеспечению его возмещения.

Также важной задачей для следователя по уголовному делу, предварительное расследование по которому возобновлено, является выявление причин и условий, способствовавших совершению преступления, и обстоятельств, помешавших его своевременному раскрытию. Наиболее типичными из последних являются:

1) укрытие преступлений от учета;

2) несвоевременное возбуждение уголовных дел;

3) неправильная организация раскрытия и расследования неочевидных преступлений;

Глава 4. Особенности планирования предварительного следствия после возобновления расследования

В соответствии с ч. 1 ст. 249 УПК приостановленное предварительное расследование по уголовному делу возобновляется на основании мотивированного постановления следователя после того, как:

- 1) отпали основания для приостановления;
- 2) возникла необходимость производства следственных действий, которые могут быть осуществлены без участия обвиняемого.

На практике такими основаниями чаще всего служат:

- 1) выявление лица, подозреваемого в совершении преступления;
- 2) необходимость производства дополнительных следственных действий, возникшая с получением других новых данных, добытых в процессе работы по приостановленному делу (например, обнаружение трупа, установление личности убитого, выявление новых свидетелей и др.);
- 3) необходимость производства таких действий в целях устранения выявленных в процессе изучения материалов уголовного дела существенных ошибок, пробелов, противоречий в ранее проведенном расследовании.

Выявляются такие основания для возобновления расследования обычно в результате мер, принимавшихся следователем и оперативным работником к раскрытию преступления, либо при проверке прокурором, начальником следственного подразделения обоснованности приостановления расследования.

Если расследование возобновляется из-за необходимости восполнения выявленных пробелов и устранения противоречий в расследовании, круг планируемых действий обычно не широк: это чаще всего проведение допросов, очных ставок, назначение и проведение экспертиз.

Когда расследование возобновляется в целях проверки причастности к нераскрытому преступлению определенного лица, планирование должно быть направлено на обеспечение выяснения всех обстоятельств, входящих в предмет доказывания, которые не были установлены ранее. Проверку на причастность конкретного лица к совершению преступления рекомендуется проводить по следующему алгоритму:

- 1) проверка возможности нахождения данного лица на месте происшествия во время совершения преступления. При указании проверяемого лица на наличие алиби исследуется и возможность его нахождения во время совершения преступления в ином месте, на которое указывает проверяемое лицо. Алиби и возможность нахождения лица во время совершения преступления на месте происшествия проверяются путем истребования информации, изучения документов, проведения допросов и др.;
- 2) проведение экспертиз для определения принадлежности следов, оставленных на месте происшествия, проверяемому лицу;
- 3) исследование личности проверяемого лица (характеристики с места работы и места жительства, сведения о наличии судимостей и привлечении к административной ответственности, особенно за преступления или

4) при невозможности сохранить обстановку места происшествия и следы в неизменном состоянии отметить местоположение транспортных средств, контуры местоположения тела пострадавшего, места нахождения отделившихся деталей и частей, крови, масел, бензина, выпавшего груза и т.п. Для фиксации указанных участков можно воспользоваться мела, куском кирпича, извести, угля;

5) если у водителя отмечается наличие признаков опьянения, немедленно направить его на медицинское освидетельствование в сопровождении сотрудников полиции;

6) в случае если водитель скрылся с места происшествия, проверить, какие приняты меры для его задержания, и, если этого не сделано, дать соответствующее задание сотрудникам ОРО, криминальной и дорожно-патрульной полиции.

Оперуполномоченный. Оказывает содействие дознавателю или следователю в выполнении действий по осмотру места ДТП, выполняет их поручения, осуществляет оперативно-розыскные мероприятия.

В соответствии со своими обязанностями:

– организует совместно с сотрудниками дорожно-патрульной полиции преследование скрывшегося водителя;

– принимает меры к организации заслонов и пикетов на путях возможного следования скрывшегося с места происшествия транспортного средства;

– производит обход жилых помещений, зданий и иных объектов, расположенных поблизости от места происшествия, с целью установления очевидцев ДТП;

– беседует с собравшимися на месте происшествия гражданами в целях получения от них сведений, имеющих значение для выяснения обстоятельств дорожного происшествия и розыска скрывшегося транспортного средства и водителя;

– в необходимых случаях по указанию дознавателя (*следователя или дежурного*) направляется в медицинское учреждение, куда отправлены потерпевшие, для получения от них пояснений об обстоятельствах ДТП;

– выявляет наличие камер видеонаблюдения, в том числе принадлежащих юридическим и физическим лицам, как на участке ДТП, так и прилегающих участках проезжей части. Протяженность обследуемого участка зависит от обстоятельств рассматриваемого ДТП.

Специалист-криминалист. Оказывает помощь дознавателю (*следователю*) в обнаружении, фиксации, изъятии и упаковке следов и вещественных доказательств.

В ходе осмотра высказывает предположения и выводы о происхождении следов, причинах появления на месте происшествия тех или иных предметов. По обнаруженным следам, в частности по следам протектора, определяет тип и марку транспортного средства. Вносит предложения о возможности использования обнаруженных следов и предметов для раскрытия преступления.

Консультирует при фотографировании места происшествия или производит фотографирование сам. Оказывает помощь в описании следов и предметов при составлении протокола осмотра, в вычерчивании планов и схем.

Инспектор административной полиции. Обеспечивает безопасность движения транспортных средств и пешеходов в районе ДТП. Оказывает помощь следователю или дознавателю в осмотре места происшествия, составлении схемы, в обнаружении следов и предметов, которые могут иметь значение для раскрытия и расследования ДТП, позволяющих установить участвовавшее в дорожном происшествии транспортное средство. Помогает проверить техническое состояние транспортного средства и отправить его к месту хранения.

Осмотр места ДТП. Осмотр места дорожно-транспортного происшествия состоит, как правило, из двух этапов – общего осмотра и детального, которые, имея свои особенности, составляют единое целое.

На первом этапе общего осмотра места происшествия определяются границы осмотра, ориентируя его относительно дорожных знаков или каких-либо объектов окружающей обстановки (*дома, электроопоры, постройки и т.п.*). Производится ориентирующая обзорная и узловая фото и видеосъемка. При этом в кадр должны попасть дорожные знаки, сигнальные приборы, обстановка вдоль дороги. Ориентирующую съемку целесообразно вести методом линейной панорамы. Обзорную фотосъемку следует производить более крупным масштабом с нескольких точек, из которых четко видно взаимное расположение транспортных средств на месте происшествия. Во время общего осмотра места происшествия производится узловая фотосъемка, в процессе которой фотографируются следы транспортного средства (*тормозной след*), труп, его поза и расположение, другие следы и вещественные доказательства, дорожные знаки и др. Все снимки производятся по правилам судебной фотографии, т.е. перед фотографированием на объект накладывается масштабная линейка. Кроме того, для наглядности взаиморасположения объектов на месте осмотра, конфигурации следов и т.д. целесообразно производить фотографирование с возвышенного места, например с крыши грузовой автомашины.

Количество снимков должно быть достаточно для того, чтобы дознаватель (*следователь*) и эксперт-специалист при необходимости могли восстановить положение автомобилей после столкновения и место их расположения, расположение следов торможения, пролившейся жидкости, осыпи стекла, следов волочения трупа, повреждений транспортных средств и т.д. Снимки должны подчеркивать показания свидетелей, очевидцев, потерпевших и водителей, других участников ДТП, дополнять и обогащать их.

После определения границ места происшествия, фото и видеосъемки в процессе общего осмотра места ДТП производится общий осмотр обстановки происшествия (*дороги, улицы*); выясняется степень освещенности пути; осматриваются объекты внешнего окружения, а также дорожные знаки и разметка, выявляются предметы, имеющие отношение к происшествию.

1) личное ознакомление следователя с местом происшествия, если ранее расследование вел не он;

2) проверки, в том числе и повторные, по криминалистическим учетам;

3) дача поручений органу дознания, направленных на проверку оперативно-розыскным путем отдельных обстоятельств дела, связанных с установлением преступника (например, проверка алиби);

4) запросы в учреждения и организации в целях проверки отдельных обстоятельств дела, связанных с установлением преступника. Иногда в работе по приостановленному делу необходимо установить или получить сведения о пребывании того или иного лица в каком-то месте в определенное время. Это можно узнать в процессе изучения копий документов различных учреждений и организаций. Такими документами могут быть: путевые листы, журналы регистрации лиц, проживающих в гостиницах, документы камер хранения и другие;

5) изучение информации об иных преступлениях. Следователь, работающий по приостановленному делу, должен систематически изучать информацию о других преступлениях (ежедневные сводки) в целях выявления аналогичных по способу совершения преступления, так как лицо, совершившее нераскрытое преступление, может совершать такие преступления в будущем;

6) использование помощи общественности. Широкое оповещение населения о приметах и других признаках разыскиваемого преступника может быть осуществлено через средства массовой информации. Средства массовой информации также целесообразно использовать для установления лица, которое может быть свидетелем, но не было установлено в ходе расследования по делу;

7) использование возможностей расследования по другим делам, по которым преступники установлены. С этой целью при производстве процессуальных действий по делу, находящемуся в производстве, следователь обращает внимание на обстоятельства, относящиеся к нераскрытому преступлению;

8) запросы в органы внутренних дел о проделанной работе по установлению лица, подлежащего привлечению в качестве обвиняемого, или установлению местонахождения обвиняемого. Подобные запросы рекомендуется направлять в органы внутренних дел не реже чем один раз в полгода.

Следует отметить, что все перечисленные выше способы не должны быть связаны с получением доказательств по уголовному делу, информация, полученная такими способами, должна закрепляться следственным путем после возобновления приостановленного расследования. В противном случае она не имеет никакого доказательственного значения с точки зрения уголовно-процессуального законодательства.

необходимо обращать внимание на поручения, которые давал следователь в ходе предварительного следствия, а также на результаты их выполнения и причины их невыполнения;

3) непроведение необходимых следственных и иных процессуальных действий. Здесь особое внимание следует обращать на полноту экспертных исследований, проведенных в ходе расследования, что включает в себя как экспертное исследование всех изъятых объектов, так и полноту конкретного исследования по конкретному вещественному доказательству;

4) неполнота и низкое качество проверки версий, выдвигавшихся в процессе предварительного следствия, либо доминирование в процессе расследования какой-либо одной версии. В ходе изучения необходимо выделять сведения, дающие основания для выдвижения иных версий, не выдвигавшихся и не проверявшихся в ходе предварительного следствия;

5) недостаточное внимание при выявлении негативных обстоятельств, т. е. фактических данных, противоречащих обычному объяснению факта в соответствии с определенной версией, которые по различным причинам не были установлены в ходе предварительного следствия. Игнорирование имеющихся негативных обстоятельств или их неустановление ведет к тому, что в ходе расследования не выдвигаются версии об инсценировке преступления (например, в случае заявления об изнасиловании, инсценированном заявительницей) или выдвигаются версии о совершении преступлений лицами, не имеющими никакого отношения к этим преступлениям или не существующими вообще (например, преступник инсценирует обстановку места происшествия или в своих показаниях описывает картину якобы происшедшего события с целью направить следствие по ложному пути).

Следует также обратить внимание на то, каким образом проводился розыск преступника, какие данные использовались при этом, применялась ли помощь общественности в раскрытии преступления.

При выявлении каких-либо пробелов, ошибок и иных недостатков предварительного следствия в процессе изучения приостановленного дела необходимо принимать меры к отмене принятых необоснованных и незаконных постановлений, возобновлению предварительного расследования, подготовке письменных указаний о производстве необходимых следственных и иных процессуальных действий.

Также важным этапом в расследовании нераскрытого преступления прошлых лет является совместное планирование дальнейшей работы следователя с органами дознания. Результатом планирования работы является создание совместного плана, в котором отражаются розыскные версии и мероприятия по их проверке.

Как отмечалось выше, проведение процессуальных действий по приостановленному делу невозможно. По этой причине в ходе работы по приостановленному уголовному делу о нераскрытом преступлении прошлых лет рекомендуется использовать следующие способы установления истины по делу:

Во время осмотра участка дороги фиксируются точные его координаты. Если он находится в населенном пункте, указывается название улицы и номер дома, напротив которого он находится. На дорогах вне населенных пунктов отсчитывается расстояние до ближайшего километрового столба, перекрестка дороги или какого-либо населенного пункта,

Направление дорожного полотна в населенном пункте определяется по расположению улиц, площадей и т.п., а за городом – по населенным пунктам.

Если транспортное средство, участвовавшее в аварии, находится на месте происшествия и его электросистема не вышла из строя, то расстояние видимости следует определять включением ближнего и дальнего света фар этого автомобиля. Можно произвести опытные действия по измерению расстояния вдоль улицы или дороги, с которого появляется возможность обнаружения водителем препятствия для движения.

Если дорожно-транспортное происшествие случилось вечером или на рассвете, то определение расстояния видимости нужно производить в то же время суток, желательно на второй день после осмотра, но при такой же погоде.

К числу объектов внешнего окружения, которые необходимо фиксировать в протоколе осмотра места происшествия, относятся: дома, деревья и кустарники, километровые знаки, телеграфные и электроосветительные мачты, арки, подъезды, тротуары, остановки трамвая, троллейбуса или автобуса, железнодорожные переезды. Нужно также определять удаление этих объектов от места происшествия.

Обязательно подлежат фиксации дорожные знаки, их местонахождение, светофоры или семафоры, шлагбаумы, пешеходные переходы, островки безопасности, состояние краски и расположение дорожной разметки, т.е. все объекты, имеющие отношение к движению в районе ДТП.

Место осмотра ДТП условно можно подразделить на три зоны:

- исходная зона - место (*точка*) практического восприятия водителем возникшей опасности;

- промежуточная зона - место, с которого водитель по прошествии времени реакции принимает меры к предотвращению ДТП (*торможение, маневр и т.п.*);

- зона совершения ДТП - место столкновения (*удара*), расположения участников ДТП после столкновения, следов и вещественных доказательств ДТП (*торможение, юз, разброс стекол и деталей, выбоины, царапины на дорожном покрытии и т.д.*).

Осмотр места ДТП целесообразно начинать с "зоны совершения ДТП" и продолжать до "исходной зоны". В случае не установления центра места происшествия либо угрозы утраты следов, осмотр допускается производить в обратном порядке.

При осмотре дознаватель (*следователь*) не должен упускать малозначительных, на первый взгляд, объектов и факторов, которые в совокупности с другими приобретают большую значимость, например, положение рычага переключения передач, чистота лобового и боковых стекол,

положение переключателя осветительных приборов, общее состояние системы управления и т.д.

Следует учитывать определенную специфику осмотра места происшествия по делам данной категории. Практически всегда необходимо как можно быстрее освободить проезжую часть дороги для обеспечения нормального движения транспорта. Поэтому на трассе целесообразно отметить места нахождения трупа, транспортного средства, следов и других объектов, значимых для дела, произвести нужные измерения, а затем осмотр. Кроме традиционной фиксации обстановки места происшествия (*фотографирования*) в обязательном порядке необходимо использовать видеозапись.

Важным обстоятельством, влияющим на развитие ДТП, являются дорожные условия. Поэтому необходимо определить качество дорожного покрытия (*асфальт, бетон, гравий и др.*), его эксплуатационное состояние (*сухое, с наледью и др.*), особенности (*спуск, крутой поворот, подъем и т.п.*). Границы осмотра иногда составляют несколько метров, а нередко они имеют протяженность в несколько сотен метров. На проезжей части дороги могут быть обнаружены следы торможения, капли масла, тосола, позволяющие определить скорость и направление движения транспорта, капли крови, мозгового вещества, осколки фар, лобового и ветрового стекла, частицы лакокрасочного покрытия и т.п.

При проведении осмотра в темное время суток, даже при достаточно сильном искусственном освещении, видимые при естественном освещении следы, заметить крайне сложно. В таких случаях, из тактических соображений необходимо проведение на месте происшествия дополнительных осмотров в светлое время суток. При этом необходимо обеспечить сохранность следов. Дополнительные осмотры позволяют удостовериться в правильности проведенных ночью измерений, при необходимости уточнить (*скорректировать*) их, а также обнаружить новые следы.

Осмотр проезжей части. Определенные особенности имеет осмотр дороги. Важны ее конфигурация (*прямая трасса, развилка, перекресток, поворот*), наличие уклона (*горизонтальная дорога, спуск, подъем*), тип покрытия (*грунт, асфальт, бетон*), его состояние на проезжей части (*сухое, мокрое, заснеженное и т.д.*), наличие обочин, тротуаров, газонов, дорожных знаков, пешеходных переходов, остановок общественного транспорта и т.д. Далее изучается расположение транспортных средств, следов, других вещественных доказательств по отношению к проезжей части, элементам дороги (*обочине, разделительной полосе*) и постоянным ориентирам (*перекрестку, углу дома, дорожному знаку и т.п.*).

Границы осматриваемого участка дороги рекомендуется увеличивать как в сторону движения автомобиля, так и в противоположную. Нужно точно зафиксировать ширину проезжей части, обочин, тротуаров, следы пятен крови, мозгового вещества, бензина, масла, отделившиеся детали транспортного средства и части перевозимого груза, осколки фар и стекла, отслоившуюся краску. Подлежат фиксации длина и особенности тормозного пути, последствия

делу о преступлении прошлых лет в целях его раскрытия. Данные действия прежде всего направлены на получение данных о личности преступника и иной информации об обстоятельствах преступления, которые могут послужить предпосылкой для возобновления предварительного следствия и дальнейшего собирания доказательств путем проведения процессуальных действий и принятия процессуальных решений, т. е. путем производства по уголовному делу.

Следует отметить, что ни виды, ни порядок проведения таких действий не имеют закрепления в уголовно-процессуальном законодательстве, поэтому принято говорить об их непроцессуальном характере. Вместе с этим УПК содержит нормы, закрепляющие правовые основы и обязанности следователя по расследованию уже приостановленного уголовного дела о нераскрытом преступлении.

Согласно ч. 2 ст. 247 УПК после приостановления предварительного расследования следователь в случаях, предусмотренных п. 1 ч. 1 ст. 246 УПК, принимает как непосредственно, так и через органы дознания меры по установлению лица, подлежащего привлечению в качестве обвиняемого, а в случаях, предусмотренных п. 2 ч. 1 ст. 246 УПК, принимает меры по установлению местонахождения обвиняемого, розыску скрывшегося обвиняемого.

Работа по любому приостановленному уголовному делу о преступлении прошлых лет должна начинаться с изучения и анализа материалов уголовного дела.

В соответствии с п. 4 Постановления в центральном аппарате Следственного комитета, управлениях Следственного комитета по областям и г. Минску созданы постоянно действующие межведомственные рабочие группы по изучению уголовных дел о преступлениях прошлых лет, уголовных дел прошлых лет.

Изучение материалов уголовного дела о преступлении прошлых лет является важным этапом и отправной точкой в дальнейшей работе по раскрытию преступления.

При изучении материалов уголовного дела членам рабочих групп и следователю необходимо обращать внимание на следующее:

1) наличие недостатков в проведенном расследовании в целом (например, нарушение принципа полноты, всесторонности и объективности расследования);

2) наличие недостатков в проведенном следственном или ином процессуальном действии (например, при осмотре места происшествия - несвоевременность выезда участников; непривлечение в необходимых случаях различных специалистов; низкое качество подготовки, проведения осмотра и фиксации данных, полученных в ходе его проведения и т. д.), а также неиспользование научных и методических рекомендаций по расследованию данных видов преступлений. Кроме того, в ходе анализа материалов, имеющихся по приостановленному делу о нераскрытом преступлении,

преступлении (человек забывает определенную информацию, происходят изменения в обстановке места происшествия, утрачиваются или существенно изменяются отдельные предметы, имеющие значение для дела, изменяется облик человека и т. д.).

Положительное значение фактора времени выражается в том, что с течением времени снижается бдительность и самоконтроль преступника, результатом чего может явиться возвращение его на место совершения преступления, распространение им информации о совершенном преступлении, сбыт похищенного ранее имущества, совершение аналогичным способом нового преступления и т. д.;

4) наличие психологического фактора, воздействующего на преступника. После совершения преступления преступник находится в состоянии психологического напряжения из-за страха перед возможным разоблачением, со временем возможно изменение его отношения к мотивам совершенного преступления, осознание противоправности своих поступков. С другой стороны, оставление преступления нераскрытым может вызвать появление у преступника чувства безнаказанности. В его сознании может укрепиться мысль о возможности совершения преступлений и в будущем. С постепенным снижением психологического напряжения увеличивается возможность проговорок, хвастовства содеянным, появления так называемых улик поведения;

5) наличие психологического фактора, воздействующего на следователя. Данная особенность в расследовании нераскрытых преступлений прошлых лет заключается прежде всего в определении следователя, который должен вести работу по приостановленному уголовному делу о нераскрытом преступлении - следователь, который ранее проводил расследование по делу, или иной следователь. В данной части сложно дать четкие рекомендации по следующим причинам. С одной стороны, следователь, который ранее вел расследование, будет считать свою работу бесперспективной, выполняя свои обязанности формально, что не позволит достичь положительного результата. С другой стороны, новый следователь не обладает непосредственным восприятием хода и результатов проведенных уже процессуальных действий, исследованных обстоятельств. Поэтому вопрос о том, кто должен проводить работу по приостановленному делу о нераскрытом преступлении, должен решаться в зависимости от конкретной ситуации, сложности дела, квалификации следователей и т. д. Также возможно применение совместной работы по делу обоих указанных следователей путем создания следственной группы.

Глава 2. Способы и методы расследования преступлений прошлых лет по уголовным делам, следствие по которым приостановлено

В соответствии с ч. 3 ст. 247 УПК производство по уголовному делу, следствие по которому приостановлено, не допускается.

В настоящей главе рассмотрены действия, которые следователь может выполнять после приостановления предварительного следствия по уголовному

заноса, положение транспортных средств относительно элементов проезжей части и ее границы.

Поскольку определение скорости движения автомобиля нередко имеет для расследования решающее значение, нужно очень ответственно отнестись к выяснению длины и характера тормозного пути. Эти параметры с учетом свойств дорожного покрытия, рельефа дороги, веса автомобиля, степени изношенности протектора, состояния тормозов важны для установления скорости движения в момент, предшествующий торможению.

Перед производством измерений на месте ДТП необходимо выбрать постоянные ориентиры, привязки к которым объектов дорожной обстановки позволяла бы и через значительное время без затруднений восстановить первоначальное их расположение.

Все элементы дорожного участка измеряются по ширине, а кювет (*в случае съезда в него ТС*), кроме того по глубине и наклону откосов. Отмечается наличие и высота бордюра, наличие или отсутствие размеченной осевой линии и ее вид (*сплошная, прерывистая*), наличие или отсутствие перекрестков и их характер.

Измерение параметров дороги. Характерными параметрами дорог, которые должны быть зафиксированы при осмотре, являются состояние и ширина проезжей части, обочин, радиусы закруглений, величина подъемов или спусков и поперечных уклонов. Сведения об этих параметрах можно получить в дорожно-эксплуатационных участках, вместе с тем, измерения целесообразно провести непосредственно при проведении осмотра.

Ширина проезжей части. Измерение ширины проезжей части в большинстве случаев не вызывает затруднений. Однако зачастую она может быть неодинаковой в различных местах по ее длине. В этом случае необходимо либо нанести четко кромки проезжей части, применяя базовую линию, либо произвести измерения ширины проезжей части в местах ее сужения и расширения, обозначив на схеме места, где производились измерения.

Если кромка проезжей части из-за износа покрытия или снега четко не просматривается или отсутствует (*на грунтовых дорогах*), то перед замерами на местности проводят базовую линию. Между двумя стационарными объектами вычерчивается прямая и все расстояния замеряют от полученной линии, которую называют базовой. Для удобства базовую линию разбивают на доли равной длины - 1 метр, от концов которых и замеряют расстояния до объектов.

Базовая линия должна быть обозначена как можно ближе к фиксируемым объектам, поскольку при многократных измерениях расстояний от базовой линии, расположенной вдали от объектов дорожной обстановки, трудно контролировать перпендикулярность полотна рулетки к базовой линии. Перпендикулярность полотна рулетки к базовой линии является одним из непременных условий точности измерений.

Продольный и поперечный уклон дороги. Для определения величины угла подъема (*спуска*) дороги можно воспользоваться следующим способом:

1. На проезжей части дороги укрепляется конец рулетки с отметкой

«нуль».

2. Рулетка разматывается и с помощью строительного уровня, а при его отсутствии наблюдателя, полотну рулетки придается горизонтальное положение;

3. Измеряется расстояние от поверхности дороги до полотна рулетки (H) против деления «2 м» или «5 м»;

4. Результаты фиксируются схематически и описываются в протоколе осмотра.

Измерения будут более точными, если вместо рулетки использовать деревянную рейку (длиной 2 и более метра).

Величина уклона в процентах (i) при использовании 10-метровой рулетки вычисляется по формуле:

$$i = H \text{ (в метрах)} / 10.0 \text{ (м)} \times 100\%.$$

При использовании для измерения рулетки длиной 5 м. или рейки иной длины в знаменателе формулы проставляется соответствующая величина. Например, если при измерении уклона рейки длиной 4.0 м. расстояние от поверхности дороги до конца рейки (величина H) составила 0.4 м., то уклон дороги равен:

$$i = 0.4 / 4.0 \times 100\% = 10\%$$

Радиус закругления дороги. Величина радиуса закругления (R) определяется по результатам следующих измерений:

а) в наиболее выраженной части закругления (в начале и конце) делаются две отметки, которые должны находиться в границах закругления.

б) между отметками натягивается бечевка (*штагат*) и измеряется расстояние (Sx) между отметками (*хорда*).

в). из середины хорды восстанавливается перпендикуляр (Hc) до кривой, радиус кривизны которой измеряется;

г). результаты заносятся в протокол

По полученным измерениям можно вычислить величину радиуса закругления, по следующей формуле:

$$R = (Sx^2 + 4Hc^2) / 8Hc$$

Осмотр следов транспортных средств. Одним из наиболее важных обстоятельств, определяющих механизм ДТП, является характер движения ТС в процессе происшествия, т.е. траектория и направление движения, скорость и ее изменения, частичная или полная потеря устойчивости в процессе движения и т.д.

Понятно, что такие сведения о характере движения ТС не могут быть точно установлены на основании показаний очевидцев. Наиболее точные

ред. 1999 года) или пп. 1 и 3 ст. 194 УПК (в ред. 1960 года), до начала текущего года.

Согласно сложившейся в криминалистике терминологии деяние, преступный характер которого доказан, но не установлено лицо, его совершившее, либо данное лицо скрылось от следствия и объявлено в розыск, называется нераскрытым преступлением.

Уголовно-процессуальным критерием отнесения преступления к категории нераскрытых является вынесение следователем постановления о приостановлении предварительного следствия при наличии оснований, предусмотренных пп. 1 и 2 ч. 1 ст. 246 УПК:

1) неустановления лица, подлежащего привлечению в качестве обвиняемого;

2) когда обвиняемый скрылся от органа уголовного преследования либо когда по иным причинам не установлено его местонахождение.

Согласно ч. 4 ст. 246 УПК при наличии указанных оснований предварительное следствие приостанавливается лишь по истечении срока его производства.

Термин «нераскрытое преступление» тесно связан с понятием «раскрытие преступления», под которым следует понимать процессуальную деятельность следователя по уголовному делу, состоящую в быстром и полном обнаружении и закреплении доказательств, необходимых и достаточных для официального вывода о наличии в действиях конкретного лица состава преступления, предусмотренного уголовным законом, и привлечении этого лица к уголовной ответственности.

Таким образом, деятельность следователя по раскрытию преступления заключается в установлении двух обстоятельств:

1) события преступления;

2) виновности определенного лица в его совершении.

Следует отметить, что именно раскрытие преступления является основной задачей для следователя при расследовании уголовных дел о преступлениях прошлых лет.

В процессе расследования нераскрытых преступлений прошлых лет имеется ряд особенностей, которые присущи только этим делам. Наиболее характерными из них являются:

1) наличие негативных последствий допущенных тактических ошибок;

2) наличие негативных последствий имевших место следственных ошибок;

3) влияние фактора времени. Данный фактор оказывает существенное воздействие на ход работы по приостановленному делу о нераскрытом преступлении. Следует отметить, что этот фактор может оказывать как положительное, так и отрицательное воздействие.

Отрицательное влияние фактора времени на процесс раскрытия преступления очевиден: чем больше проходит времени с момента совершения преступления, тем больше возможность потери информации о данном

МЕТОДИЧЕСКИЕ РЕКОМЕНДАЦИИ ПО РАССЛЕДОВАНИЮ ПРЕСТУПЛЕНИЙ ПРОШЛЫХ ЛЕТ (Извлечение)

Введение

Глава 1. Понятие преступлений прошлых лет. Особенности их расследования

Глава 2. Способы и методы расследования преступлений прошлых лет по уголовным делам, следствие по которым приостановлено

Глава 4. Особенности планирования предварительного следствия после возобновления расследования

Глава 5. Особенности проведения некоторых процессуальных действий после возобновления расследования

§ 1. Проведение допроса

§ 2. Проведение обыска

§ 3. Проведение осмотров и выемки

§ 4. Назначение и проведение экспертиз

Введение. Расследование преступлений прошлых лет является одним из приоритетных направлений следственной работы. Окончание предварительного расследования по уголовному делу данной категории, особенно с передачей его прокурору для направления в суд, способствует установлению социальной справедливости, оказанию на виновного воспитательного воздействия и возмещению причиненного им ущерба. Кроме того, раскрытие так называемых старых преступлений предупредительно воздействует на криминогенные слои общества, являясь средством общей профилактики правонарушений.

Таким образом, актуальность и практическая значимость данной темы очевидны. В связи с этим 24 июля 2012 г. Следственным комитетом Республики Беларусь (далее - Следственный комитет) совместно с Министерством внутренних дел Республики Беларусь принято постановление № 214/231 «О некоторых вопросах взаимодействия Следственного комитета Республики Беларусь и органов внутренних дел Республики Беларусь по расследованию преступлений прошлых лет и фактов исчезновения лиц в прошлые годы» (далее - Постановление).

Настоящие рекомендации разработаны в целях оказания методической помощи следователям Следственного комитета при расследовании отдельных преступлений прошлых лет и повышения качества следствия в данном направлении следственной работы.

Глава 1. Понятие преступлений прошлых лет. Особенности их расследования

Согласно п. 2 Постановления преступлениями прошлых лет считаются преступления, предварительное расследование по уголовным делам о которых впервые приостанавливалось по основаниям, предусмотренным пп. 1 и 2 ч. 1 ст. 246 Уголовно-процессуального кодекса Республики Беларусь (далее - УПК) (в

объективные данные содержатся в оставленных на месте ДТП следах колес ТС, которые можно разделить на три основные группы: отпечатки, следы скольжения, следы проскальзывания.

Отпечатки - следы, оставленные протектором шины на мягкой поверхности, когда колеса транспортного средства свободно вращаются.

Следы скольжения (юза) - полосы, оставленные на дороге смещающимися шинами заторможенных (*не вращающихся*) колес. Если шина скользит в плоскости колеса, то рисунок протектора оставляет определенное количество продольных линий, а поперек следа рисунок протектора не виден. Если шина скользит параллельно оси колес, ширина следа равна размеру зоны контакта шины с дорогой. В этом случае никаких особенностей рисунка протектора не видно.

Следы проскальзывания - возникают при интенсивном торможении на нескользкой поверхности без блокирования или перед блокированием колес. Они всегда предшествуют следам скольжения и лучше всего определяются по ориентированным вдоль направления движения небольшим царапинам от мелких камней и песчинок.

Следы проскальзывания вместе со следами скольжения включаются в общий след торможения.

Следы проскальзывания при разгоне возникают, когда слишком велико тяговое усилие на ведущих колесах. При ускорении камешки и песчинки вырываются шиной из покрытия и, оставляя царапины, отбрасываются назад. При замедлении царапины появляются в результате утапливания частиц в поверхность дороги и продвижения их вперед. Отличить следы проскальзывания при разгоне и замедлении автомобиля можно только при тщательном осмотре.

Следы проскальзывания при столкновении имеют вид полос или штрихов, направленных поперек линии движения транспортного средства, и показывают точное место столкновения.

Точку, где началось скольжение шины, легко установить, если рассматривать след вдоль, с некоторого расстояния, под малым углом. При этом нужен ассистент, который мелом отметил бы указанную точку. Чтобы повысить точность, наблюдатели повторяют процедуру, поменявшись местами. Этим же способом можно обнаружить следы торможения автомашин оборудованных тормозной системой «ABS», т.к. на таких автомашинах колеса не блокируются, в связи с чем не оставляют на проезжей части отчетливого следа наслоения частиц резины в виде темных полос. Зачастую, при ДТП с участием таких автомашин, сотрудниками полиции, не владея методикой обнаружения следов торможения, указывают на их отсутствие.

Точка, где след заканчивается, в большинстве случаев, хорошо заметна, так как конец темной полосы обычно является и концом пути скольжения. Подтверждением этого являются остающиеся иногда на дороге скопления грязи и остатков резины, захваченных при скольжении углублениями протектора.

Точка, в которой начинают скользить передние колеса, иногда определяется по небольшому расширению следа, вызванному увеличением зоны контакта шин передних колес с дорогой из-за перераспределения массы. Часто от точки блокирования передних колес начинается темная полоса по внешнему краю следа. Если же нет видимых свидетельств блокирования передних колес, хотя осмотр подтверждает факт скольжения всех колес, следует предположить, что следы полностью совпадают, т.е. задние колеса заблокировались после передних через время, за которое транспортное средство прошло расстояние, равное его базе. Точка окончания скольжения задних колес, как правило, должна находиться сзади конца следа, на расстоянии, равном базе транспортного средства. Иногда в этом месте собирается сор, захваченный углублениями протектора.

Разрывы в следе скольжения могут быть вызваны отрывом колес от поверхности дороги либо кратковременным прекращением нажатия на педаль тормоза. В первом случае разрывы очень короткие и множественные. Они вызваны малой нагрузкой на заднюю ось, в результате чего колеса подпрыгивают на неровностях дороги. До и после каждого отрыва тормозной эффект колеса весьма велик, что компенсирует его потерю во время отсутствия контакта шины с дорогой. Поэтому штрихи следа и разрыва между ними измеряются вместе, хотя следует указать длину и расположение каждого штриха. Разрывы в следах шин, вызванные периодическим нажатием на педаль тормоза, обычно длиннее разрывов, вызванных отрывом колес от дороги. Расстояние между видимыми частями довольно большие, так как реакция водителя не достаточна для столь частого прекращения и возобновления торможения, чтобы возникший прерывистый след был похож на изображение, создаваемое периодическим отрывом задних колес. В этом случае каждый отрезок следа должен быть измерен отдельно, и в расчетах используется фактическая сумма этих отрезков.

Анализируя следы торможения, нужно иметь в виду, что начало фактического торможения не совпадает с началом видимого следа торможения (*автомобиль уже замедляет движение, а рисунок протектора на дороге еще не отражает этого процесса*). Длину тормозного пути измеряют от начального следа скольжения до окончания четко видимого следа скольжения.

Точное знание длины тормозного пути имеет важное значение, так как эта величина является исходной при вычислении скорости движения автомобиля в момент аварии, определении полного остановочного пути и установлении технической возможности предотвращения ДТП.

Если следы правых и левых колес различны по длине, то измеряют отдельно длину каждого следа. Тормозной след может быть не сплошным, а прерывистым. Фиксировать нужно как длину всех характерных участков каждого следа, так и расстояние между ними, фотографировать следы, а затем описать каждый участок следа.

Изучение следов протекторов покрышек автомобиля на дороге имеет и криминалистическое значение. По этим следам в некоторых случаях можно

- шины во всех колесах без повреждений, износ неравномерный: правый передний – полный износ, остаточная глубина рисунка протектора по центру беговой дорожки - 1,0мм, левый передний – полный износ, остаточная глубина рисунка – 1,1 мм., задние колеса – износ не полный, остаточная глубина рисунка протектора по центру беговой дорожки - 4 мм.

- на деталях левой передней боковой части кузова автомобиля в виде вмятины со смещением корпуса деталей слева направо, наблюдается вмятина со следами трения в виде царапин и наслоения ЛКП красного цвета, образующие трасы в направлении сзади вперед. Левая часть капота двигателя деформирована. Разрушено стекло передних левых блока фар.

Осмотром внутри салона автомобиля установлено:

- на заднем сидении лежат личные носимые вещи водителя.

На проезжей части обнаружено прерывистый след юза от передних колес автомобиля ВА3-2110, который заканчивается у передних колес. Следы ярко выраженные в начале и слабо выраженные конце, в виде мелких царапин, образующие полосу трас шириной 110-125 мм.

Следов торможения и юза от задних колес автомобиля ВА3-2110 на проезжей части не обнаружено.

След юза от переднего правого колеса длиной 6,9м., пересекает западную границу проезжей части дороги по ул. Горького на расстоянии 3,5м от южной границы проезжей части дороги по ул.Абая. Начало следа юза расположено на расстоянии 5,6м. от западной границы дороги по ул. Горького и 1,35м от южной границы дороги по ул.Абая. След юза от переднего левого колеса длиной 5,5м., пересекает западную границу проезжей части дороги по ул. Горького на расстоянии 3,1м от южной границы проезжей части дороги по ул.Абая. Начало следа юза расположено на расстоянии 3,1м. от западной границы дороги по ул. Горького и 1,35м от южной границы дороги по ул.Абая.

Внешним осмотром состояний тормозных трубок, шлангов и их соединений автомобилей ВА3-2107 и ВА3-2110 признаков утечки тормозной жидкости и повреждений гидропривода тормозной системы не обнаружено. Уровень жидкости в бачке главного тормозного цилиндра на обоих автомобилях в норме. Техническое состояния привода тормозов автомобилей описаны в протоколе проверки технического состояния ТС, находятся в технический исправном состояний.

В ходе осмотра производилось фотографирование фотоаппаратом ЗЕНИТ-122 на фотопленку светочувствительностью 100 ед., замеры с помощью рулетки с «мм» делением и штангельциркуля, границы перекрестка определялись методом визирования.

С места происшествия изъято:

- осколки стекла световых сигнальных приборов (пакет№1);

- автомашины ВА3-2110 гос.номером С223АСМ и ВА3-2107 гос.номером Z222СДМ транспортированы путем буксировки на автостоянку стоянку УДП ГУВД.».

Осмотром внутри салона автомобиля установлено:

- на заднем сидении лежат вещи водителя. Других посторонних предметов, не входящих в комплект автомобиля не обнаружено.

На поверхности проезжей части дороги имеются следы юза от всех четырех колес автомобиля ВАЗ-2107. Следы юза от задних колес представляют собой малозаметные прерывистые полосы в виде мелких царапин, образующие трасы в виде полос различной ширины по протяженности. Следы юза от передних колес представляют собой сплошные темные полосы в виде полос различной ширины по протяженности.

След юза от заднего правого колеса длиной 13,0м пересекает осевую линию проезжей части дороги по ул.Абая на расстоянии 5,5м от восточной границы дороги по ул. Горького и пересекает его западную границу на расстоянии 2,4м от северной границы проезжей части дороги по ул.Абая. Начало следа юза расположено на расстоянии 2,8м. от восточной границы дороги по ул. Горького, 2,7 м от южной границы дороги по ул.Абая. След юза от заднего левого колеса длиной 11,7м., пересекает осевую линию проезжей части дороги по ул.Абая на расстоянии 6,0м от восточной границы дороги по ул. Горького и пересекает его западную границу на расстоянии 2,6м от северной границы проезжей части дороги по ул.Абая. Начало следа юза расположено на расстоянии 2,8м от восточной границы дороги по ул. Горького и 1,4м от южной границы дороги по ул.Абая.

След юза от переднего правого колеса длиной 8,0м., пересекает осевую линию проезжей части дороги по ул.Абая на расстоянии 1,0м от западной границы дороги по ул. Горького и пересекает его западную границу на расстоянии 0,35м от осевой линии проезжей части дороги по ул.Абая. Начало следа юза расположено на расстоянии 5,6м. от западной границы дороги по ул. Горького, 2,7м от южной границы дороги по ул.Абая. След юза от переднего левого колеса длиной 7,5м., пересекает осевую линию проезжей части дороги по ул.Абая на линии западной границы дороги по ул. Горького. Начало следа юза расположено на расстоянии 5м. (на осевой линии) от восточной границы дороги по ул. Горького, 1,4м от южной границы дороги по ул.Абая.

Место столкновения (отметка №3 на схеме) определено по участку осыпи мелких разрушенных стекол у начала следа юза от переднего правого колеса автомобиля ВАЗ-2107 и располагается оно на расстоянии 5,6 метра от восточной границы дороги по ул. М. Горького.

Автомобиль ВАЗ-2110 гос. номером С223АСМ на середине перекрестка, передней частью в направлении – северо-восток, под углом к осевой линии. Расстояние от южной границы дороги по ул. Абая до заднего правого колеса 1,2м, переднего левого – 3,5м., переднего правого – 2,5м. Расстояние от восточной границы проезжей части по ул.Горького до заднего правого колеса – 1,6м, переднего правого – 2,4м.

Внешним осмотром автомобиля установлено:

- лакокрасочное покрытие белое.

определить направление и скорость движения, взаимное расположение ТС в момент столкновения, поведение водителей во время происшествия и т.п.

Для того чтобы следы протекторов покрышек не ввели дознавателя в заблуждение, он должен убедиться в том, что имеющиеся следы принадлежат ТС, участвовавшему в происшествии. Это устанавливается сличением рисунка протектора покрышек колес с отпечатками, а также непрерывностью следа от места стоянки ТС, до участка дороги, где возникла опасная обстановка.

Во всех случаях следы шин необходимо сфотографировать. Для этого выбирают участок следа с наиболее четкими отпечатками поверхности шин. След фотографируется вместе с миллиметровой линейкой или метром.

Иногда изготавливается слепок участка следа, содержащего наиболее четкие отпечатки характерных особенностей внешнего строения шин. Чтобы гипсовая масса не растекалась по следу, выбранный участок следа ограничивают кусками картона, фанеры, земли и т.п.

Если транспортное средство скрылось с места происшествия и видны его следы на дороге, осмотр дорожного участка надо начинать в том направлении, в котором ТС уехало. Двигаясь в этом направлении, следователь в некоторых случаях может по следам колес определить место, где автомобиль останавливался, например для смены скатов или их перестановки. Иногда в направлении, в котором скрылся автомобиль, можно на дороге, обочинах или кюветах обнаружить его утерянные детали.

При поисках конкретного автомобиля, оставившего следы на месте происшествия, надо иметь в виду, что к моменту обнаружения автомобиля на нем могут быть заменены отдельные шины и переставлены колеса.

Весьма важно установить, какому ТС принадлежит следы. Часто принадлежность следов тому или иному ТС устанавливается с помощью участников происшествия или свидетелей. При отсутствии свидетелей принадлежность следов можно установить по признакам скольжения колес. Если в ДТП участвовало более одного ТС, то установить принадлежность следов помогут размеры колес ТС.

Определение места столкновения (наезда). Установление места столкновения (*наезда*), в большинстве случаев, имеет решающее значение для оценки действий водителей, причастных к ДТП. Как правило, при любом дорожно-транспортном происшествии образуются следы, большинство из которых малозаметны и требуют наличие определенных навыков для их обнаружения. Вместе с тем, при недостаточно квалифицированном или несвоевременном осмотре следы, указывающие на место столкновения, не фиксируются, что приводит к их утрате. Так, след юза средней и яркой выраженности может сохраняться на сухом асфальтовом покрытии в течении 7 часов при интенсивности движения транспортных средств по данному участку в 200 ед/ч., слабовыраженные следы при тех же условиях исчезают в течении 4 часов.

В этой связи, после визуального осмотра места ДТП, прежде всего надо зафиксировать следы, указывающие на место столкновения автомашин или

точку наезда (*осыпь грязи, стекол и т.д.*): потеки жидкости, осыпь стекла и пластика, грязи, следы протектора шин, торможения, частей одежды и обуви пострадавшего, и т.д. Место столкновения или наезда можно определить по следующим признакам:

Определение места столкновения по следам транспортных средств.

Основными признаками, по которым можно определить место столкновения по следам оставленным ТС, являются:

- резкое отклонение следа колеса от первоначального направления, возникающее при эксцентричном ударе по транспортному средству или при ударе его по переднему колесу;

- поперечное смещение следа, возникающее при центральном ударе. При незначительном поперечном смещении следа или незначительном его отклонении эти признаки можно обнаружить, рассматривая след в продольном направлении с небольшой высоты;

- следы бокового сдвига незаблокированного колеса, возникающие в момент столкновения в результате поперечного смещения ТС или резкого поворота его передних колес. Как правило такие следы малозаметны;

- прекращение или разрыв следа юза. Происходит в момент столкновения в результате резкого нарастания нагрузки и нарушения блокировки колес или отрыва от поверхности дороги;

- следы трения деталей ТС о покрытие при разрушении его ходовой части (*при отрыве колеса, разрушение подвески*). Начинаются обычно у места столкновения;

- следы перемещения обоих ТС. Место столкновения определяется по месту пересечения направлений этих следов с учетом взаимного расположения ТС в момент столкновения и расположения на них деталей, оставивших следы на дороге.

В большинстве случаев перечисленные признаки малозаметны и при осмотре места происшествия зачастую их не фиксируют или фиксируют недостаточном точно, что обуславливается незнанием методики их обнаружения.

Царапины, выбоины, притертости на покрытии дороги, оставленные поврежденными частями ТС (*подвеска, нижние части двигателя, коробка передач, карданный вал и т.д.*) начинаются у места столкновения, если при ударе не произошло подбрасывание ТС, оставившего эти следы (*что может быть установлено исходя из механизма столкновения*). Определив, чем именно оставлен след, можно довольно точно определить место положения ТС на дороге в момент удара.

Определение места столкновения по трассам, оставленным отброшенными объектами. В некоторых случаях место столкновения может быть определено по направлению трасс, оставленных на дороге объектами, отброшенными при столкновении. Такими трассами могут быть царапины и последовательно расположенные выбоины на дороге, оставленные частями ТС,

Ситуация №5 «перекрестное столкновение транспортных средств» (вводная часть протокола оформляется в соответствии с установленными требованиями УПК РК)

«Осмотр проводился в дневное время при естественном освещении в ясную погоду.

Местом осмотра является участок дороги на пересечении ул.Абая и М.Горького на центральной части г.Кокшетау. Проезжая часть дороги по обеим улицам во всех направлениях асфальтированная, горизонтального профиля, без дефектов, выбоин и ям. Неподвижных объектов, создающих помеху для движения и ограничивающих обзорность в направлении движения не имеется. На момент осмотра проезжая часть дороги сухая. Ширина проезжей части дороги по ул.М.Горького – 9,2 м, протяженность от севера к югу, по ул.Абая – 10 м. Перекресток регулируемый, светофоры в рабочем состоянии в режиме переключения сигналов. Границы проезжей части на обеих улицах ограничиваются бетонными бордюрами, высота от 10 до 20 см, имеется дорожная разметка осевой линии.

На проезжей части дороги по ул.Абая к востоку от перекрестка находится автомобиль ВА3-2107 гос.номером Z222CDM (условный знак на схеме - «1»). Расположение автомобиля по углом к продольной оси дороги, передней частью ближе к югу. Расстояние от западной границы проезжей части ул.Горького до заднего правого колеса – 2,0м, переднего правого – 2,2м., расстояние от северной границы проезжей части дороги по ул.Абая: до переднего правого колеса – 4,0м., заднего правого – 1,8м., заднего левого – 2,0 м.

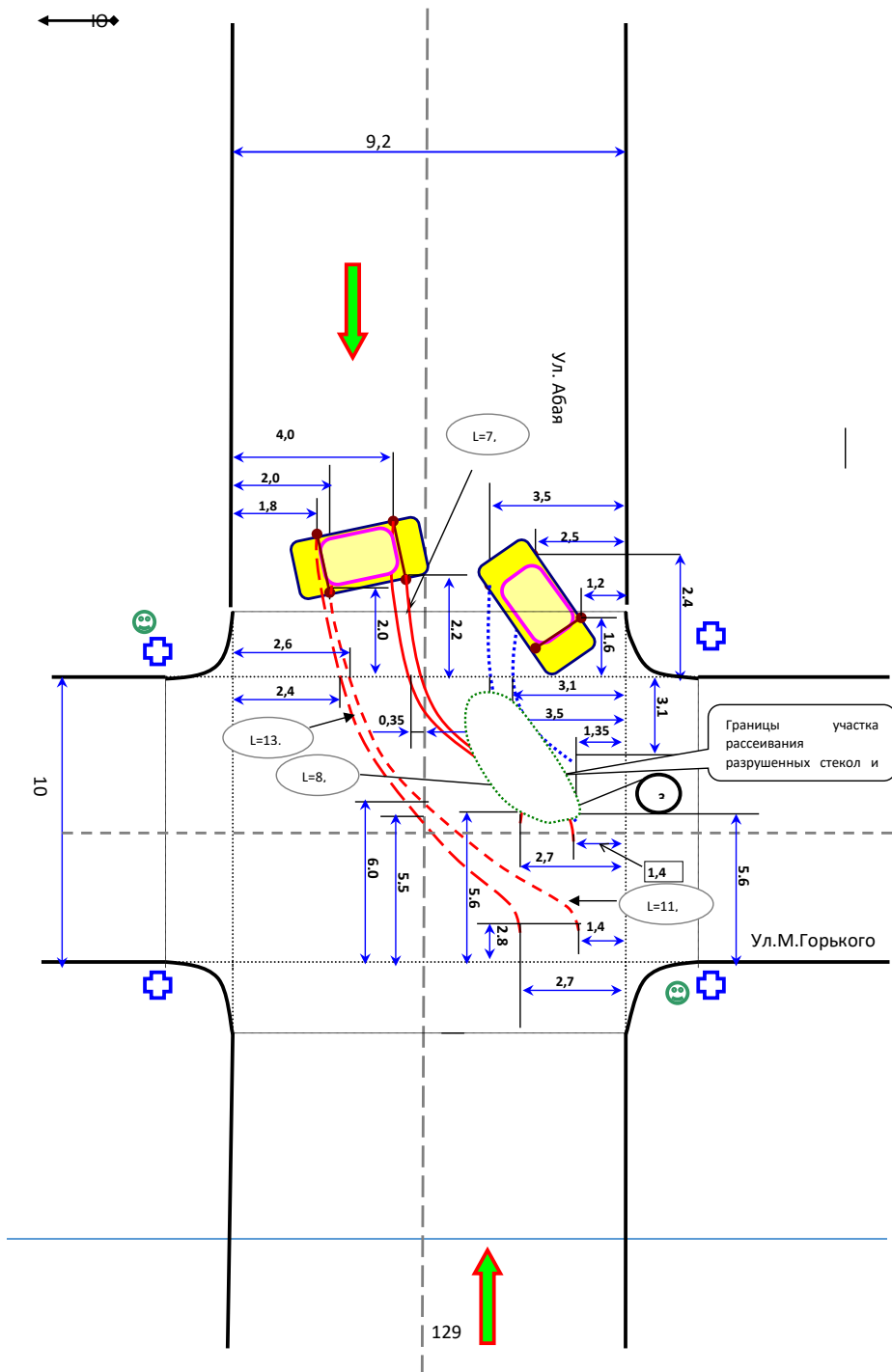
Внешним осмотром автомобиля установлено:

- лакокрасочное покрытие красное.

- Шина переднего правого колеса разгерметизирована, имеются повреждения в виде сквозных порезов по беговой дорожке, в остальных колесах - без повреждений. Износ неравномерный: правый передний – полный износ, остаточная глубина рисунка протектора по центру беговой дорожки - 1,2мм, левый передний – полный износ, остаточная глубина рисунка – 1,2 мм., задние колеса – износ не полный, остаточная глубина рисунка протектора по центру беговой дорожки - 5 мм

- На деталях правой передней части кузова автомобиля повреждения в виде вмятины со смещением корпуса деталей спереди назад. Правая часть капота двигателя деформирована, наблюдается вмятина со следами трения в виде царапин и наслоения ЛКП белого цвета. Деформирована правая часть переднего бампера, разрушено стекло передних правых блока фар. Имеются трещины на лобовом стекле. Правое переднее колесо смещен назад и прижат к корпусу кузова. На поверхности проезжей части дороги, на месте остановки автомобиля, каких либо следов подтека жидкости из автомобиля не обнаружено.

На других деталях кузова автомобиля видимых повреждений не обнаружено.



упавшими мотоциклами, велосипедами или грузом, а также следы волочения тел, выпавших из ТС в момент удара.

Вначале отбрасываемые объекты движутся прямолинейно от места их отделения от ТС. В дальнейшем, в зависимости от характера его перемещения возможно отклонение от первоначального направления движения. Поэтому, место столкновения целесообразно определять по начальному прямолинейному следу.

Для определения по таким следам места расположения ТС в момент столкновения необходимо провести линии, являющиеся продолжением этих следов в обратном направлении. Место пересечения данных линий соответствует месту удара (*место отделения от ТС объектов, оставивших следы*).

Определение места столкновения по расположению объектов, отделившихся от транспортного средства. Достаточно точно место столкновения определяется по расположению грунта, осыпавшегося с нижних частей ТС в момент удара. При столкновении частицы грунта отбрасываются с большой скоростью и падают на дорогу практически в том месте, где произошел удар так как крылья транспортных средств препятствуют их перемещению на значительное расстояние.

Следует учитывать, что при сильном загрязнении автомашины, грунт может осыпаться и с других участков. Поэтому важно установить не только с какого ТС осыпался грунт, но и с каких именно его частей. При этом следует учитывать границы участков осадения наиболее мелких частиц грунта и пыли т.к. крупные могут смещаться дальше по инерции.

Место столкновения может быть также определено по расположению участков рассеивания осколков. В момент удара осколки стекла и пластмассовых деталей разлетаются в разных направлениях, и рассеиваются при отсутствии преграды в форме эллипса. Как правило, ближе всего к месту удара лежат самые мелкие осколки, крупные могут перемещаться значительно дальше. Следует иметь в виду, что иногда осколки с одного ТС могут отбрасываться в обратном направлении, отражаясь от поверхности другого.

При встречном ударе ТС на место столкновения могут прямо указывать потеки масла, воды, тосола, антифриза вытекающие из поврежденных узлов автомобилей, так как их разбросу препятствует другой автомобиль, и поэтому они вытекают вниз, прямо на поверхность дороги в месте повреждения.

Перед фиксацией указанных следов целесообразно очертить их контур на проезжей части. Координаты контура приводятся до их центра, а сама площадь измеряется по длине и ширине.

Определение места столкновения по следам оставленным пострадавшим при наезде. К следам, оставленным пострадавшим при наезде, относятся следы притертости обуви на дорожном покрытии, царапины от металлических частей одежды, следы волочения тела пострадавшего, следы крови, также местоположение вещей пострадавшего. Большая часть таких следов малозаметна или быстро исчезает и при недостаточно

квалифицированном или несвоевременном осмотре места происшествия остаются незафиксированными. К тому же, они могут находиться на расстоянии нескольких десятков метров от места наезда и их обнаружению не уделяется достаточного внимания. Вместе с тем, следы обуви достаточно точно указывают на место наезда и выражаются в виде притертости подошв к дорожному покрытию. По царапинам металлических деталей одежды, притертостям и наслоениям материала одежды на дороге можно определить направление движения пострадавшего после наезда. При обнаружении следов-притертостей и царапин на дороге необходимо установить, от каких предметов они могли быть образованы. Для этого необходимо осмотреть обувь, одежду, тело пострадавшего.

Если у пострадавшего в руках была сумка или сыпучий груз (*продукты*) и в момент наезда этот груз не был отброшен в сторону движущимся ТС, то его местоположение достаточно точно может указывать на место наезда. В случае отброса вещей пострадавшего, место наезда в продольном направлении находится до границы участка расположения указанных предметов.

Случаются ошибки, когда место наезда на пешехода устанавливается по расположению значительных пятен крови на проезжей части. Данные пятна, как правило, образуются не в месте первоначального контакта человека и автомобиля, поскольку тело пешехода после совершенного наезда отбрасывается на некоторое расстояние по ходу инерционного движения ТС. Кроме того, по прибытию СОГ на место происшествия перемещение пешехода в другое место после его падения на дорогу, может иметь место в момент оказания ему помощи или иным причинам.

Также является ошибочным, когда место столкновения (*наезда*) указанное участником или очевидцем ДТП, отображается в осмотре и на схеме как фактическое. В таких случаях допускается зафиксировать указанное место, с пометкой, что оно установлено со слов.

Осмотр транспортных средств. Осмотр производится либо на месте ДТП, либо на месте обнаружения ТС.

Основные задачи осмотра:

- выявить следы, образовавшиеся на автомобиле во время аварии;
- восстановить механизм происшествия;
- установить техническое состояние ТС.

Выявление следов и повреждений на автомобиле обычно не представляет трудностей - они хорошо видны. Необходимо сфотографировать и описать размеры, форму, расположение и характер повреждений (*фар, бамперов, крыльев, лобового стекла и т.д.*).

Обнаруженные на автомобиле следы крови, пальцев рук, обрывки одежды и т.п. необходимо осмотреть, сфотографировать и записать в протоколе осмотра вещественных доказательств. Анализ этих следов следует проводить с участием специалиста-криминалиста, который может оказать помощь в уяснении механизма образования следов.

Длина прямолинейного следа торможения от правого заднего колеса – 1,8м., расстояние от северной границы проезжей части дороги до его начала 1,3м., конца – 1,5м.

Длина следа бокового скольжения шины задних колес 1.7м, расстояние от северной границы до начала следа от правого заднего колеса – 1.5м, левого заднего – 2.6м.

Длина прямолинейного следа торможения от правого переднего колеса – 2.0м., расстояние от северной границы проезжей части дороги до его начала 1.4м., конца – 1.45м.

Длина следа бокового скольжения шины правого переднего колеса 0.5м, левого переднего – 1.0м. Расстояние от северной границы до начала следа от правого переднего колеса – 1.45м, левого переднего – 2.4м.

Следов торможения от левых колес на проезжей части не обнаружено. Место столкновения определяется взаимным расположением начала следов бокового скольжения соответственно левого заднего колеса автомобиля ВАЗ-2107 и правого переднего колеса автомобиля АУДИ-100 и располагается на расстоянии 6.6 м от ближней границы пересекаемой дороги по ул.М.Горького и 1.45 м от северной границы проезжей части дороги по ул.Абая. На месте столкновения имеется участок осыпи и рассеивания осколков стекла осветительно-сигнальных приборов.

Внешним осмотром состояний тормозных трубок, шлангов и их соединений автомобилей ВАЗ-2107 и АУДИ-100 признаков утечки тормозной жидкости и повреждений гидропривода тормозной системы не обнаружено. Уровень жидкости в бачке главного тормозного цилиндра на обоих автомобилях в норме. Для определения технического состояния привода тормозов автомобиля АУДИ-100 колеса были приведены во взвешенное положение с помощью винтового подъемника. При нажатии на педаль тормоза жесткая блокировка левых колес не происходит, колеса вращаются при приложении усилия.

В ходе осмотра производилось фотографирование фотоаппаратом ЗЕНИТ-122 на фотопленку светочувствительностью 100 ед., замеры с помощью рулетки с «мм» делением и штангельциркуль, границы перекрестка определялись визуально.

С места происшествия изъято:

- осколки стекла световых сигнальных приборов (пакет №1, 2)

- автомашины ВАЗ-2107 гос.номером Z222СDM и АУДИ-100 гос.номер O123ANM транспортированы путем буксировки на автостоянку стоянку УДП ГУВД.

Протокол прочитан в слух, дополнения и замечания от участников осмотра не поступало».

ПРИМЕЧАНИЕ: В случае наличия признаков разгерметизации шины, колесо должно быть демонтировано (снято) на места ДТП в целях проведения исследования до его буксировки.

Со слов водителя в момент столкновения автомобиль находился в неподвижном состоянии, пропуская пешехода, который переходил дорогу на расстоянии около 1.3 метра от передней части автомобиля. При осмотре поверхности дороги обнаружены следы бокового скольжения от обоих задних колес длиной 0.6 метра. Начало следа скольжения от левого заднего колеса располагается на расстоянии 1.6 метра от северной границы проезжей части дороги по ул.Абая, от заднего правого – 0,8 м.

Сзади слева от автомобиля ВАЗ-2107 гос.номером Z222CDM стоит автомобиль АУДИ-100 гос.номер О123АНМ. Расположение автомобиля под углом к осевой линии, расстояние от северной границы проезжей части по ул.Абая до переднего правого колеса – 1,6м, заднего правого – 2,7м. Расстояние от ближней границы пересекаемой дороги до переднего левого колеса автомашины 6,0 метра, заднего левого – 8,0м.

- лакокрасочное покрытие серебристо-серое.

- Шины во всех колесах без повреждений, износ неравномерный: правый передний – полный износ, остаточная глубина рисунка протектора по центру беговой дорожки - 1,2мм, левый передний – полный износ, остаточная глубина рисунка – 1,2 мм., задние колеса – износ не полный, остаточная глубина рисунка протектора по центру беговой дорожки - 5 мм

- На деталях правой передней части кузова автомобиля имеются повреждения в виде вмятины со смещением спереди назад, деформированы капот двигателя и правое переднее крыло. На деформированных кромках капота и крыла имеются следы наслоения вещества красного цвета, наблюдаются следы трения в виде мелких царапин и отслоения ЛКП. На кромках деформированных деталей наблюдается наслоение вещества красного цвета.

- разрушены стекла и корпус блока правого переднего сигнально-осветительного прибора, блока фары.

На других деталях кузова автомобиля видимых повреждений не обнаружено.

Осмотром внутри салона автомобиля установлено:

- на заднем сидении лежат личные носимые вещи водителя. Других посторонних предметов, не входящих в комплект автомобиля не обнаружено.

- Поворот рулевых колес происходит без задержек и клиннения при приложении незначительного усилия руки.

На других деталях кузова автомобиля видимых повреждений не обнаружено. На поверхности дорожного покрытия обнаружены видимые следы торможения от обоих правых колес, следы по форме прямые в виде полос шириной 110-120 мм, которые в конце резко меняют направление и переходят к следам бокового скольжения дугообразной формы и заканчиваются у основания колес. Следы бокового скольжения от шин левых колес также дугообразной формы и заканчиваются у колес.

Дознаватель (*следователь*) должен подвергнуть автомобиль (*автомобили*) очень тщательному обследованию, чтобы обнаружить и зафиксировать все факты, имеющие значение для дела, а не только те, которые кажутся важными в момент обследования.

Фиксировать факты необходимо в виде записей, фотографий, видеосъемки, зарисовок и т.д. Описание дефектов должно быть четким и подробным.

Обследование автомобиля обычно проводится по зонам: *передняя часть (передний бампер, облицовка радиатора, фары, габаритные и стояночные фонари); левая сторона (переднее крыло, зеркала бокового вида, дверная стойка, окна, передняя и задняя двери, заднее крыло); правая сторона (аналогично левой стороне); задняя часть (задний бампер, задние фары, выхлопная труба, прицепное устройство, крышка багажника, багажник, заднее стекло); зона капота (капот, лобовое стекло, стеклоочистители); отсек двигателя (радиатор, вентилятор, приводные ремни, блок цилиндров, гидравлический усилитель рулевого механизма и тормозов, воздухоочиститель); рулевой привод (рулевая колонка, рулевой механизм, рулевые тяги, шаровые опоры, рулевая сошка т.д.); тормоза (главный тормозной цилиндр, разделитель тормозов, трубопроводы, гибкие шланги, рабочие тормозные цилиндры, тормозные колодки, барабаны, стояночный тормоз); зона переднего сиденья (панель приборов, рулевое колесо, педали тормоза, сцепления, газа, ручка стояночного тормоза, светозащитные козырьки и т.д.); нижняя часть (передняя подвеска, задний мост, рама, топливopровод, рулевые тяги и т.д.).*

Очень важно определить, был ли автомобиль поврежден до или во время ДТП. Места старых повреждений обычно покрыты ржавчиной или засохшей краской, либо подкрашены и отличаются от основной краски.

Повреждения можно классифицировать по четырем категориям:

- повреждения, полученные в процессе рассматриваемого ДТП;
- повреждения, полученные от предыдущего ДТП;
- повреждения, полученные вследствие неправильной эксплуатации и хранения ТС;
- повреждения, явившиеся результатом ремонтно-восстановительных работ после ДТП.

В процессе расследования ДТП, связанных с наездами, столкновениями, опрокидываниями, иногда приходится проводить транспортно-трассологическую экспертизу, поэтому нельзя изменять характер, величину и направление деформаций каркаса, кабины и т.д. для освобождения, например, заклиненного переднего колеса, рулевых тяг и т.д.

В случаях, когда необходимо установить лицо, управлявшее транспортным средством при нахождении в салоне автомашины нескольких лиц, особое внимание нужно уделить таким следам, как отпечатки пальцев рук, рисунка накладок педалей на подошвах обуви водителя, следы и повреждения на различных деталях внутренней части салона (*деформация рулевого колеса,*

приборной панели, стекол), пятна крови, пота, микрочастицы (с этой целью тщательно исследуются чехлы сидений, подушки и ремни безопасности и т.д.), волосы (исследуется обшивка крыши транспортного средства, поврежденные стекла).

Если на месте ДТП полный осмотр ТС провести нельзя, его следует продолжить в приспособленном месте, что необходимо отразить в протоколе. В этом случае при буксировке поврежденного ТС очень важно обеспечить неизменность полученных им деформаций и повреждений.

Осмотр трупа на месте ДТП. Труп на месте ДТП целесообразно осматривать с участием судебно-медицинского эксперта, либо врача-специалиста, который использует специальное снаряжение и проводит необходимые исследования, которые регистрируются в протоколе осмотра места происшествия.

По прибытии на место происшествия врач-специалист, прежде всего, должен убедиться в смерти потерпевшего. В тех случаях, когда у пострадавшего имеются признаки жизни, он обязан вызвать скорую медицинскую помощь, а до ее приезда лично принять меры по восстановлению основных жизненных функций организма (*искусственное дыхание, закрытый массаж сердца, остановка кровотечения путем наложения жгута и т.д.*). В случае безуспешного выполнения этих действий, врач в протоколе осмотра указывает, какие именно меры были предприняты для оживления или спасения человека, время их начала и окончания.

Первоначальные признаки смерти:

- пассивное положение тела и его частей (*например, поднятая рука падает, как только ее отпустят*);
- бледность кожных покровов;
- остановка дыхания (*холодное зеркало, поднесенное к носу и рту, не запотевают; нет движения воды в сосуде, поставленном на грудь, и т.п.*);
- отсутствие пульса и сердцебиения;
- потеря чувствительности, т.е. отсутствие реакции на укол, ожог пламенем спички и т.п.;
- изменение формы зрачка при сдавливании глаза;
- отсутствие реакции глаза при прикосновении к роговице;
- при надрезе кожи нет кровотечения, а при перетягивании пальца не возникает покраснения той части пальца, которая находится выше нитки.

Однако во всех случаях окончательный вывод о смерти может быть сделан на месте происшествия лишь врачом на основе совокупности этих признаков.

Далее труп фотографируется в следующем порядке: с охватом окружающей обстановки; изолированно от окружающей обстановки; в крупном масштабе; по правилам опознавательной фотосъемки. Каждую фотосъемку выполняют несколько раз с разных сторон.

Эксперт также выявляет признаки, которые позволяют судить о времени наступления смерти, устанавливает наличие телесных повреждений, их характер и механизм образования, оказывает дознавателю помощь в

Ситуация №4 «столкновение транспортных средств перед перекрестком» (вводная часть протокола оформляется в соответствии с установленными требованиями УПК РК).

«Осмотр проводился в дневное время при естественном освещении в ясную погоду.

Местом осмотра является участок дороги на пересечении ул.Абая и М.Горького на центральной части г.Кокшетау. Проезжая часть дороги по обеим улицам во всех направлениях асфальтированная, горизонтального профиля, без дефектов, выбоин и ям. Неподвижных объектов, создающих помеху для движения и ограничивающих обзорность в направлении движения не имеется. На момент осмотра проезжая часть дороги сухая. Ширина проезжей части дороги по ул.М.Горького – 9.2 м, протяженность от севера к югу, по ул.Абая – 8.0 м. Перекресток регулируемый, светофоры в рабочем состоянии в режиме переключения сигналов. Границы проезжей части на обеих улицах ограничиваются бетонными бордюрами, высота от 10 до 20 см.

На проезжей части дороги по ул.Абая к северу от перекрестка находится автомобиль ВА3-2107 гос.номером Z222CDM. Расположение автомобиля параллельно продольной оси, расстояние от западной границы проезжей части ул.Горького до обеих правых колес 0.2м., расстояние от ближней границы пересекаемой дороги до передней оси автомашины 3.2 метра.

Внешним осмотром автомобиля установлено:

- лакокрасочное покрытие красного цвета.
- Шины во всех колесах без повреждений, износ неравномерный: правый передний – полный износ, остаточная глубина рисунка протектора по центру беговой дорожки - 0,9мм, левый передний – полный износ, остаточная глубина рисунка – 1,7 мм., задние колеса – износ не полный, остаточная глубина рисунка протектора по центру беговой дорожки - 5 мм
- На деталях левой задней части кузова автомобиля имеются повреждения в виде вмятины со смещением задней панели сзади вперед вправо, деформированы бампер капот багажника и левое заднее крыло, где наблюдается следы трения в виде мелких царапин и отслоения ЛКП. На кромках деформированных деталей наблюдается наслоение вещества светлого цвета.

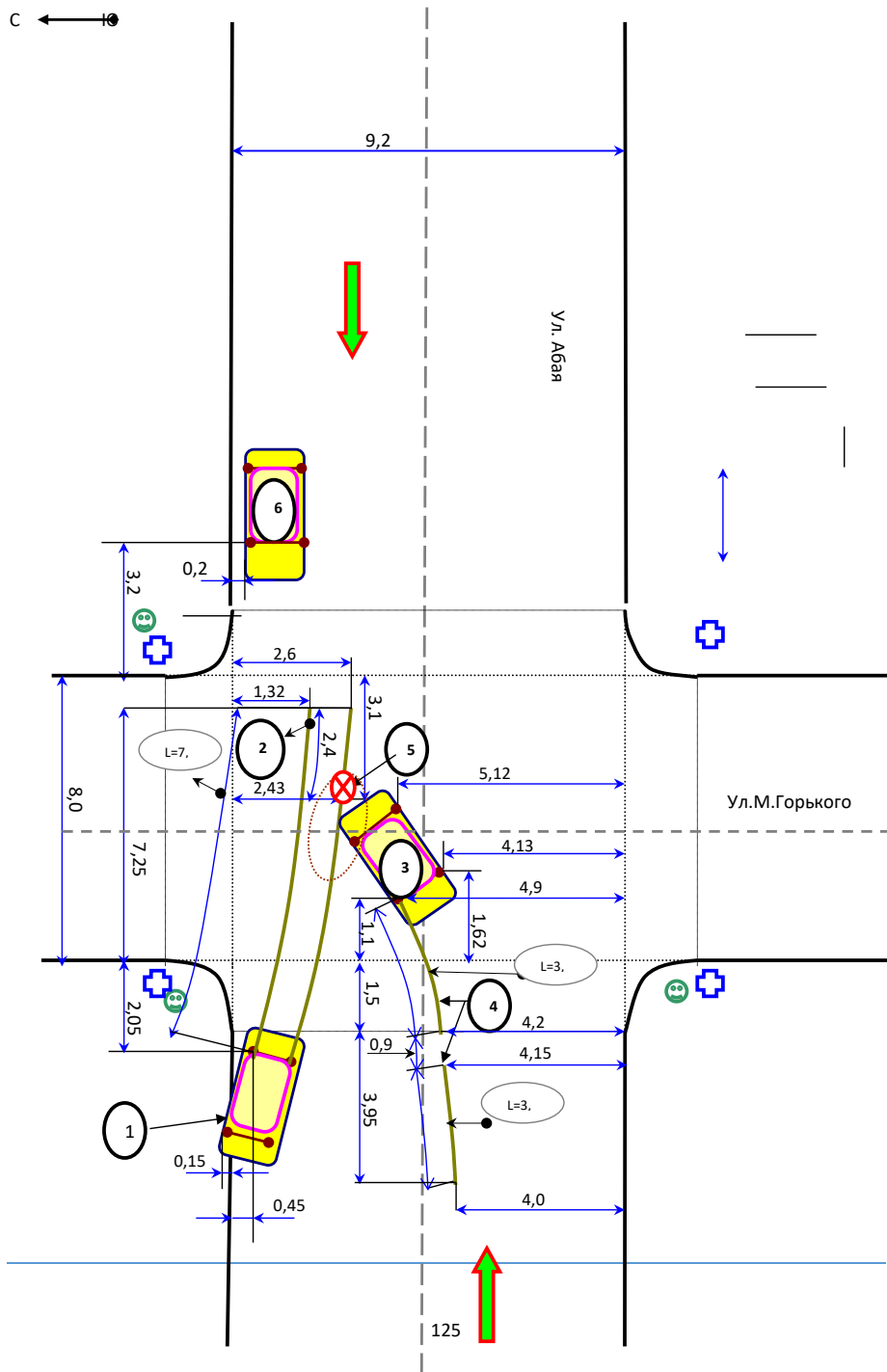
- Разрушены стекла и корпус блока заднего левого сигнально-осветительного прибора.

На других деталях кузова автомобиля видимых повреждений не обнаружено.

Осмотром внутри салона автомобиля установлено:

- между передними сиденьями недопитая бутылка минеральной воды емкостью 1.5 литра. Других посторонних предметов, не входящих в комплект автомобиля не обнаружено.

- Поворот рулевых колес происходит без задержек и вклинения при приложении незначительного усилия руки.



обнаружении различных следов (*кровь, волосы и т.д.*), которые могут быть направлены на экспертизу.

Для установления личности неопознанного трупа проводится по установленным правилам опознавательная фотосъемка в масштабе 1:7.

Проводя наружный осмотр трупа, дознаватель (*следователь*) должен точно установить его местонахождение на дороге, сориентировать по отношению к окружающим предметам. Тщательный анализ расположения трупа, его позы, местонахождение крови, одежды, точки наезда и других объектов позволяют воспроизвести механизм случившегося. Наличие, характер и расположение повреждений на теле погибшего позволяет восстановить положение пострадавшего в момент аварии и даже установить механизм ДТП, определить тип и вид ТС, совершившего наезд.

Труп должен быть измерен. Точно также должно быть измерено расположение следов удара или переезда колес на теле трупа.

Следует различать повреждения, нанесенные ударом автомобиля, от повреждений, полученных в результате волочения трупа по земле (*ссадины в виде множества параллельно расположенных полос*). Нужно также различать повреждения, образовавшиеся на трупе в результате удара об асфальт (*камни, грунт*) при падении отброшенного автомобилем тела потерпевшего в сторону.

Судебно-медицинский эксперт, участвующий в наружном осмотре трупа, должен установить происхождение повреждений (*являются они прижизненными или посмертными*), был ли потерпевший в трезвом состоянии, имел ли потерпевший прижизненные физические недостатки (*слепота, глухота и т.д.*). Окончательные ответы на эти вопросы он может дать только после судебно-медицинского вскрытия трупа. Однако еще при осмотре трупа на месте ДТП судебно-медицинский эксперт должен обратить внимание следователя на позу трупа, его расположение относительно транспортного средства, состояние одежды и подошвенных поверхностей обуви (*следы скольжения или волочения, повреждения и загрязнения*), характер и расположение повреждений на трупе, наличие на транспортном средстве различных следов (*крови, волос, кусочков одежды и др.*).

Дальнейший осмотр трупа проводится в такой последовательности: проверяется содержимое карманов, где могут быть обнаружены документы, ценности и другие предметы, которые могут установить личность пострадавшего.

При обнаружении повреждений или следов в описании указывается их расположение, размеры и характер. В тех случаях, когда личность пострадавшего не установлена, описывается подробно его одежда, с указанием ее особых примет, которые могут послужить исходным материалом для дальнейшего опознания умершего. Изъятие одежды на месте происшествия не производится.

При необходимости осматриваются кисти рук, их состояние, возможные наложения или следы крови.

В описании приводятся общие сведения о трупе: пол, приблизительный возраст, длина тела, телосложение, цвет кожных покровов и др. Исследуются трупные изменения с целью установления давности смерти.

С целью обнаружения телесных повреждений и их описания труп осматривается последовательно сверху вниз. При наличии на трупе телесных повреждений делается их описание.

Тщательный и полный осмотр трупа должен быть продолжен в морге. Участие следователя при производстве судебно-медицинской экспертизы является обязательным.

На трупе и его одежде могут оказаться предметы, имеющие значение вещественных доказательств (*часы на руке, осколки стекла или краска на одежде, повреждения, грязь, следы протекторов на одежде и т.п.*).

Изъятие одежды (*выемка*) производится по соответствующему постановлению. До изъятия одежды следователь должен поставить администрацию лечебного учреждения в известность о необходимости ее сохранения в исходном виде.

В ходе осмотра трупа следователю необходимо осмотреть одежду и обувь потерпевшего и описать в протоколе их характерные и индивидуальные особенности, особое внимание необходимо уделить наличию следов транспортного средства на одежде и обуви потерпевшего.

Следы на одежде и обуви пострадавших при своевременном изъятии вещественных доказательств сохраняются в течении длительного времени и поэтому всегда могут быть подвергнуты экспертному исследованию. К следам на одежде от удара по телу пешехода относятся:

- отпечатки ободков фар, облицовки, декоративных и других деталей передней части ТС в виде наслоения пыли, грязи, примятости материала соответствующей формы. Позволяют идентифицировать ТС, установить взаимное расположение его и пешехода в момент наезда;
- порезы осколками стекол фар в местах нанесения удара в виде поверхностных линейных и точечных повреждений материала. Позволяют определить взаимное расположение ТС и пешехода;
- вкрапления частиц лакокрасочного покрытия с мест его отслоения на передних частях ТС, которыми был нанесен удар, вкрапления мелких частиц (осколков) стекол. Позволяют идентифицировать ТС, установить взаимное расположение его и пешехода.

Повреждения на подошвенной части обуви позволяют достаточно точно определить в каком положении пешеход находился относительно транспортного средства в момент наезда, а также находился ли он в движении, или стоял.

Требования к составлению протокола осмотра и схемы к нему. Основным документом, в котором фиксируются результаты осмотра места ДТП, является протокол. Схема и фотографирование производится для обеспечения наглядности представления об обстановке на месте ДТП. Вместе с тем, сотрудниками полиции основное внимание зачастую уделяется

Длина прямолинейного следа торможения от правого заднего колеса – 1,8м., расстояние от северной границы проезжей части дороги до его начала 1,3м., конца – 1,5м.

Длина следа бокового скольжения шины задних колес 1.7м, расстояние от северной границы до начала следа от правого заднего колеса – 1.5м, левого заднего – 2.6м.

Длина прямолинейного следа торможения от правого переднего колеса – 2.0м., расстояние от северной границы проезжей части дороги до его начала 1.4м., конца – 1.45м.

Длина следа бокового скольжения шины правого переднего колеса 0.5м, левого переднего – 1.0м. Расстояние от северной границы до начала следа от правого переднего колеса – 1.45м, левого переднего – 2.4м.

Следов торможения от левых колес на проезжей части не обнаружено. Место столкновения определяется взаимным расположением начала следов бокового скольжения соответственно левого заднего колеса автомобиля ВАЗ-2107 и правого переднего колеса автомобиля АУДИ-100 и располагается на расстоянии 6.6 м от ближней границы пересекаемой дороги по ул.М.Горького и 1.45 м от северной границы проезжей части дороги по ул.Абая. На месте столкновения имеется участок осыпи и рассеивания осколков стекла осветительно-сигнальных приборов.

Внешним осмотром состояний тормозных трубок, шлангов и их соединений автомобилей ВАЗ-2107 и АУДИ-100 признаков утечки тормозной жидкости и повреждений гидропривода тормозной системы не обнаружено. Уровень жидкости в бачке главного тормозного цилиндра на обоих автомобилях в норме. Для определения технического состояния привода тормозов автомобиля АУДИ-100 колеса были приведены во взвешенное положение с помощью винтового подъемника. При нажатии на педаль тормоза жесткая блокировка левых колес не происходит, колеса вращаются при приложении усилия.

В ходе осмотра производилось фотографирование фотоаппаратом ЗЕНИТ-122 на фотопленку светочувствительностью 100 ед., замеры с помощью рулетки с «мм» делением и штангельциркуль, границы перекрестка определялись визуально.

С места происшествия изъято:

- осколки стекла световых сигнальных приборов (пакет №1, 2)
- автомашины ВАЗ-2107 гос.номером Z222СDM и АУДИ-100 гос.номер O123ANM транспортированы путем буксировки на автостоянку стоянку УДП ГУВД.

Протокол прочитан в слух, дополнения и замечания от участников осмотра не поступало».

ПРИМЕЧАНИЕ: В случае наличия признаков разгерметизации шины, колесо должно быть демонтировано (снято) на месте ДТП в целях проведения исследования до его буксировки.

Со слов водителя в момент столкновения автомобиль находился в неподвижном состоянии, пропуская пешехода, который переходил дорогу на расстоянии около 1.3 метра от передней части автомобиля. При осмотре поверхности дороги обнаружены следы бокового скольжения от обоих задних колес длиной 0.6 метра. Начало следа скольжения от левого заднего колеса располагается на расстоянии 1.6 метра от северной границы проезжей части дороги по ул.Абая, от заднего правого – 0,8 м.

Сзади слева от автомобиля ВАЗ-2107 гос.номером Z222CDM стоит автомобиль АУДИ-100 гос.номер О123АНМ. Расположение автомобиля под углом к осевой линии, расстояние от северной границы проезжей части по ул.Абая до переднего правого колеса – 1,6м, заднего правого – 2,7м. Расстояние от ближней границы пересекаемой дороги до переднего левого колеса автомашины 6,0 метра, заднего левого – 8,0м.

- лакокрасочное покрытие серебристо-серое.

- Шины во всех колесах без повреждений, износ неравномерный: правый передний – полный износ, остаточная глубина рисунка протектора по центру беговой дорожки - 1,2мм, левый передний – полный износ, остаточная глубина рисунка – 1,2 мм., задние колеса – износ не полный, остаточная глубина рисунка протектора по центру беговой дорожки - 5 мм

- На деталях правой передней части кузова автомобиля имеются повреждения в виде вмятины со смещением спереди назад, деформированы капот двигателя и правое переднее крыло. На деформированных кромках капота и крыла имеются следы наслоения вещества красного цвета, наблюдаются следы трения в виде мелких царапин и отслоения ЛКП. На кромках деформированных деталей наблюдается наслоение вещества красного цвета.

- разрушены стекла и корпус блока правого переднего сигнально-осветительного прибора, блока фары.

На других деталях кузова автомобиля видимых повреждений не обнаружено.

Осмотром внутри салона автомобиля установлено:

- на заднем сидении лежат личные носимые вещи водителя. Других посторонних предметов, не входящих в комплект автомобиля не обнаружено.

- Поворот рулевых колес происходит без задержек и клиннения при приложении незначительного усилия руки.

На других деталях кузова автомобиля видимых повреждений не обнаружено. На поверхности дорожного покрытия обнаружены видимые следы торможения от обоих правых колес, следы по форме прямые в виде полос шириной 110-120 мм, которые в конце резко меняют направление и переходят к следам бокового скольжения дугообразной формы и заканчиваются у основания колес. Следы бокового скольжения от шин левых колес также дугообразной формы и заканчиваются у колес.

составлению схемы, а в протоколе отображаются лишь общие сведения, без фиксации хода и результатов осмотра, тогда как сведения, в том числе зафиксированные на схеме, но не внесенные в протокол, могут быть признаны как не имеющие доказательственного значения.

В этой связи, все замеры и обозначения нанесенные на схему, должны быть отображены в протоколе осмотра места происшествия. Измерения следует проводить перпендикулярно осям координат, измерение по диагонали недопустимо т.к. не позволяет в последующем восстановить взаиморасположение объектов.

Перед составлением протокола дознаватель (*следователь*) должен визуально осмотреть место ДТП, оценить имеющиеся следы и их отношение к ДТП, элементы дороги, расположение объектов имеющих значение и т.д., составить алгоритм проведения осмотра и только после этого приступить к фиксации в протокол.

Протокол заполняется разборчивым почерком, в противном случае, в последующем к нему приобщается распечатка текста протокола, соответствие которой тексту протокола заверяется должностным лицом, производившим осмотр.

В случае внесения исправлений или изменений в протокол, об этом делается отметка должностным лицом производящим осмотр, заверяется его подписью и всех участников осмотра.

Помимо составления протокола осмотра места происшествия обстановка ДТП фиксируется на схеме, которая вместе с фототаблицей является приложением к протоколу осмотра.

Схема служит для того, чтобы зафиксировать взаимные расположения наиболее важных объектов на месте ДТП относительно автодороги и места столкновения с указанием необходимых размеров. Это так называется "черновая" схема осмотра места ДТП.

При составлении схемы необходимо применять чертежные принадлежности (линейки, лекала, транспортиры и т.п.), пользоваться общепринятыми графическими изображениями и условными обозначениями. Схема, как правило, составляется непосредственно на месте дорожно-транспортного происшествия. Если по каким-то причинам была лишь составлена черновая схема, то ее чистовой вариант составляется позже и вместе с черновым экземпляром схемы приобщается к протоколу осмотра. Реквизиты и содержание обеих схем должны быть одинаковыми, подписаны лицами, участвовавшими в осмотре, а также следователем (дознавателем).

Составленная схема должна содержать такое количество размеров и обозначений, которое позволит при необходимости полностью реконструировать дорожную обстановку, наблюдавшуюся при осмотре.

Особое внимание обращается на точность вычерчивания радиуса поворотов дороги (улицы), углов слияния, пересечения улиц и дорог. Границы проезжей части улиц и дорог целесообразней вычерчивать толстыми линиями, а обочины, тротуары – более тонкими. Указывается расположение дорожных

знаков и разметок, указателей, светофоров, фонарей освещения, ширина проезжей части, включая разделительные полосы, ширина тротуаров, обочин, профиль кювета, размеры и расположение дефектов дорожного покрытия и т.д.

Схему целесообразно вычерчивать в масштабах: 1:50; 1:100; 1:200. Все надписи выполняются так, чтобы их можно было читать, не поворачивая схемы.

Для нанесения на схему объектов сложной конфигурации удобнее всего использовать их условные обозначения. Например автомобили, автобусы, прицепы можно наносить на схему в виде прямоугольников. В передней части обозначения транспортного средства рисуется треугольник, основание которого определяет положение передней оси, а вершина указывает на переднюю часть.

При производстве измерений на месте ДТП и составлении схемы удобно пользоваться прямоугольной системой координат, относительно которой измеряются расстояния до характерных точек фиксируемого объекта. В качестве одной из осей могут быть использованы: бордюр, прямолинейные кромки проезжей части, стены зданий и т.д. размеры на схеме рекомендуется проставлять в метрах, при этом буква «м» после цифры, выражающей расстояние, обычно не ставится.

Надо «привязать» место ДТП и расположение объектов на схеме к определенным неподвижным объектам. Если место ДТП находится в населенном пункте, необходимо указать название улицы, номер дома и расстояние от определенного угла здания. Вне населенного пункта следует указать наименование шоссе (*дороги*), километр к ориентир.

На схеме дознаватель (*следователь*) показывает наиболее важные моменты механизма ДТП:

- общая характеристика проезжей части (*название улицы (улиц), номер ближайшего дома (домов), показатель ближайшего километрового указателя, ширина, количество полос и т.д.*)

- направление движения транспортных средств и иных участников ДТП до момента его наступления.

- место столкновения или наезда;

- расположение транспортного средства и потерпевшего после наезда или транспортных средств после столкновения;

- следы торможения, юза, заноса, скольжения, отделившейся грязи, разлива жидкостей и т.д.;

- отдельные узлы и детали, отделившиеся от автомобиля при столкновении;

- наличие дорожной разметки, технических средств регулирования дорожным движением (*знаки, светофорные объекты, ограждения*), действие которых распространяется на участок дороги, где произошло транспортное происшествие, островки безопасности, остановки общественного транспорта, световые опоры, рекламные щиты, опоры линий электропередач и связи, ограждения, тротуары, газоны, зеленые насаждения, строения, расположенные поблизости от места транспортного происшествия - при их наличии;

Ситуация №3 «столкновение транспортных средств перед перекрестком» (вводная часть протокола оформляется в соответствии с установленными требованиями УПК РК).

«Осмотр проводился в дневное время при естественном освещении в ясную погоду.

Местом осмотра является участок дороги на пересечении ул.Абая и М.Горького на центральной части г.Кокшетау. Проезжая часть дороги по обеим улицам во всех направлениях асфальтированная, горизонтального профиля, без дефектов, выбоин и ям. Неподвижных объектов, создающих помеху для движения и ограничивающих обзорность в направлении движения не имеется. На момент осмотра проезжая часть дороги сухая. Ширина проезжей части дороги по ул.М.Горького – 9.2 м, протяженность от севера к югу, по ул.Абая – 8.0 м. Перекресток регулируемый, светофоры в рабочем состоянии в режиме переключения сигналов. Границы проезжей части на обеих улицах ограничиваются бетонными бордюрами, высота от 10 до 20 см.

На проезжей части дороги по ул.Абая к северу от перекрестка находится автомобиль ВА3-2107 гос.номером Z222CDM. Расположение автомобиля параллельно продольной оси, расстояние от западной границы проезжей части ул.Горького до обеих правых колес 0.2м., расстояние от ближней границы пересекаемой дороги до передней оси автомашины 3.2 метра.

Внешним осмотром автомобиля установлено:

- лакокрасочное покрытие красного цвета.

- Шины во всех колесах без повреждений, износ неравномерный: правый передний – полный износ, остаточная глубина рисунка протектора по центру беговой дорожки - 0,9мм, левый передний – полный износ, остаточная глубина рисунка – 1,7 мм., задние колеса – износ не полный, остаточная глубина рисунка протектора по центру беговой дорожки - 5 мм

- На деталях левой задней части кузова автомобиля имеются повреждения в виде вмятины со смещением задней панели сзади вперед вправо, деформированы бампер капот багажника и левое заднее крыло, где наблюдается следы трения в виде мелких царапин и отслоения ЛКП. На кромках деформированных деталей наблюдается наслоение вещества светлого цвета.

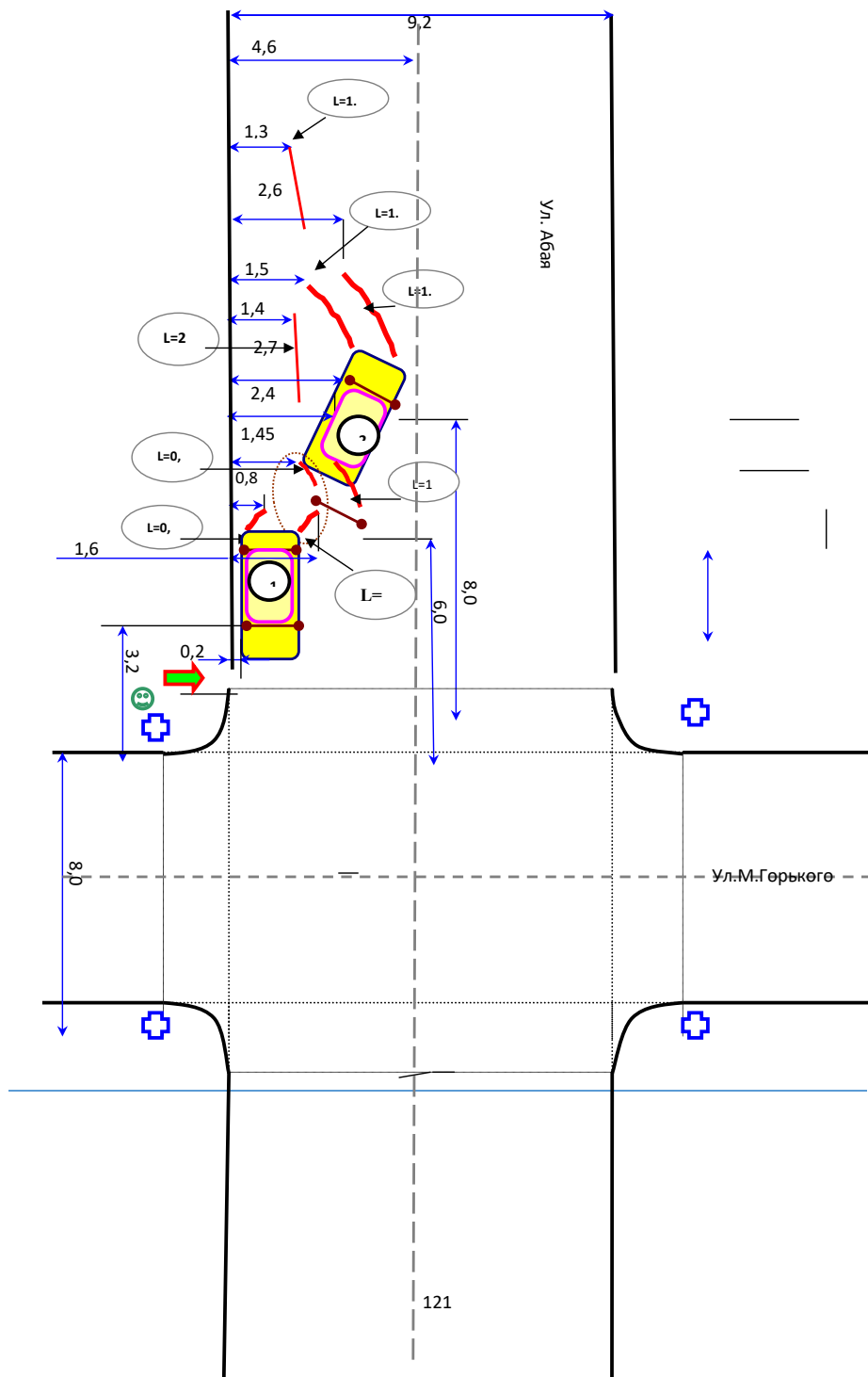
- Разрушены стекла и корпус блока заднего левого сигнально-осветительного прибора.

На других деталях кузова автомобиля видимых повреждений не обнаружено.

Осмотром внутри салона автомобиля установлено:

- между передними сиденьями недопитая бутылка минеральной воды емкостью 1.5 литра. Других посторонних предметов, не входящих в комплект автомобиля не обнаружено.

- Поворот рулевых колес происходит без задержек и вклинения при приложении незначительного усилия руки.



Отображение на схеме транспортного происшествия объектов проводится путем обозначения двух размеров по длине и ширине от базовых точек на транспортном средстве (*ступицы колес, буксирный крюк и другие базовые точки на транспортном средстве*) с привязкой к стационарному объекту (*объектам*), которыми могут являться различные строения, знаки, светофорные объекты, ограждения, световые опоры, рекламные щиты и другие стационарные объекты.

Образования дорожных знаков и разметок проводятся по их цифровому обозначению согласно Правилам дорожного движения Республики Казахстан.

После составления схема транспортного происшествия подписывается должностным лицом, ее составившим и участниками осмотра.

Розыск водителя и транспортного средства, скрывшихся с места дорожно-транспортного происшествия. С целью уклонения от ответственности за нарушение ПДД и эксплуатации ТС, повлекшее преступный результат, водитель нередко скрывается с места ДТП, используя для этого ТС, управляя которым он совершил правонарушение. В этом случае должен быть проведен комплекс следственных действий и оперативно-розыскных мероприятий, направленных на установление примет скрывшегося водителя и ТС и направления движения ТС с места происшествия. По прибытии на место ДТП необходимо установить очевидцев преступления и опросить их как можно подробнее о приметах скрывшегося водителя и ТС.

Особую актуальность приобретает тщательный осмотр места ДТП, который позволяет получить данные для установления примет скрывшегося ТС (*по рисунку протектора, ширине колеи, длине окружности колес, базе автомобиля и т.д.*).

Обнаруженные в ходе осмотра предметы со следами краски позволяют сделать выводы о цвете ТС, о возможных вмятинах, царапинах, нарушениях окраски и т.п., и в последующем, провести сравнительное их сравнение при установлении автомашины.

Оставшиеся на месте ДТП следы масла, топлива, тормозной или охлаждающей жидкости дают основание полагать, что ТС имеет определенные неисправности.

Нередко на месте ДТП остаются частицы груза, перевозимого скрывшимся ТС, что позволяет установить предприятие, которое является отправителем, перевозчиком или получателем данного груза, а затем и ТС, перевозившее груз.

При осмотре места ДТП, повлекшего смерть потерпевшего, необходимо особо тщательно осмотреть одежду и тело потерпевшего, так как на них могут оказаться следы от удара ТС, которые дают основание для выдвижения версий о марке и модели ТС, наличии на соответствующих его частях и деталях вмятин, крови, волос, ткани, частиц одежды и т.п.

Розыск водителя и ТС, скрывшихся с места ДТП, должен начинаться немедленно после получения сведений о приметах искомых объектов. С этой целью к проведению оперативно-розыскных мероприятий привлекаются

удостоверяющих личность трупа на одежде не обнаружено. На лице и волосистой части головы наблюдается следы подтека крови и повреждения мягких тканей. Дополнительный осмотр тела трупа пострадавшего, дактилоскопирование и опознавательная фотосъемка будет произведено в лаборатории судебно-медицинской экспертизы в присутствии специалиста-медика. Тело пострадавшего направляется в морг.

Протокол прочитан в слух, дополнения и замечания от участников осмотра не поступали».

выяснения обстоятельств, имеющих значение для дела. Так, при назначении судебных экспертиз ДТП и ТС, зачастую выносятся необоснованные постановления о ее назначении лишь по показаниям одной из сторон, как правило виновного водителя, без должного анализа их состоятельности. Как правило, в последующем выясняется несоответствие его показаний фактическим обстоятельствам происшествия, что влечет необходимость проведения дополнительного исследования.

Виды экспертиз, назначаемых по делам о ДТП, в каждом конкретном случае определяются с учетом обстоятельств, подлежащих доказыванию по уголовному делу и характера специальных показаний, необходимых для разрешения вопросов, возникающих в ходе предварительного следствия. Обычно, по делам о ДТП кроме судебно-медицинских, назначают следующие судебные экспертизы: дорожно-транспортных происшествий и транспортных средств (ДТП и ТС), транспортно-трасологическую, металловедческую; веществ и материалов; лакокрасочных материалов и покрытия; нефтепродуктов и ГСМ, биологическую; почвоведческую; дорожно-транспортную; судебно-медицинскую; автотовароведческую; комплексные и иные экспертизы.

Судебная экспертиза дорожно-транспортных происшествий и транспортных средств. Судебная экспертиза ДТП и ТС - это отрасль научно-практической деятельности, направленная на исследование фактических обстоятельств механизма дорожно-транспортного происшествия, технического состояния транспортных средств, дорожной обстановки на месте ДТП и действий участников происшествия, а также обстоятельств, способствовавших возникновению происшествия, которые эксперт устанавливает в процессе исследования ДТП в соответствии со своими специальными научными знаниями.

Задачи экспертизы ДТП и ТС: исследование обстоятельств возникновения и развития ДТП, исследование обстановки места ДТП, соответствие или несоответствие действий участников ДТП требованиям Правил дорожного движения, соответствие ТС техническим нормам безопасности и эксплуатации.

Объектами исследования экспертизы ДТП и ТС являются:

- автомобили, мотоциклы, мотороллеры, мопеды, мотоколяски, тракторы, прицепы и полуприцепы, велосипеды, городской электротранспорт, участвовавшие в дорожно-транспортном происшествии;

- место дорожно-транспортного происшествия - участок дороги, где произошло дорожно-транспортное происшествие;

- материалы (процессуальные документы дел о ДТП, сопроводительная документация на ТС, узлы и детали ТС), представляемые в распоряжение эксперта.

Целью проведения экспертизы является установление:

- соответствия действий участников ДТП в сложившейся (определенной) дорожно-транспортной ситуации (далее - ДТС) техническим требованиям

правил безопасности движения и эксплуатации ТС путем ретроспективного анализа ДТП, что обусловлено исследованием следующих обстоятельств:

- должен ли был данный участник происшествия выполнить определенное действие в соответствии с правилами дорожного в сложившейся ДТС;

- возможно ли технически выполнение данного действия в сложившейся ДТС;

- возможно ли предотвращение происшествия при выполнении данного действия в сложившейся ДТС;

- технической стороны причинной связи между несоответствием действий участников ДТП требованиям ПДД и самим происшествием в сложившейся к моменту ДТП определенной ДТС.

Типовые вопросы, решаемые в рамках судебно-экспертного исследования обстоятельств ДТП:

- с какой скоростью двигалось ТС к моменту начала торможения;

- какова должна быть безопасная скорость ТС по условиям видимости дороги или по условиям его устойчивости на повороте;

- какой остановочный путь имеет ТС в условиях места происшествия;

- какое время необходимо для остановки ТС в данных дорожных условиях; на каком расстоянии находилось ТС от места наезда (столкновения) в определенные моменты: момент начала движения пешехода по проезжей части дороги; момент появления пешехода в поле видимости водителя из-за неподвижного или подвижного препятствия; момент реакции водителя с последующим применением торможения; момент выезда другого ТС на проезжую часть пересекаемой дороги; момент начала торможения впереди идущего ТС; момент загорания определенного сигнала светофора;

- располагал ли водитель технической возможностью предотвратить наезд (столкновение) путем торможения с момента возникновения опасности для движения при фактической и безопасной для данных дорожных условий скорости их движения, в зависимости от направления начала движения препятствия: движущегося в попутном, встречном направлении или пересекающим путь движения ТС;

- располагал ли водитель возможностью осуществить безопасный объезд подвижного или неподвижного препятствия;

- какова должна быть величина безопасного интервала между ТС при их движении в попутном или встречном направлении;

- какова должна быть безопасная дистанция между ТС в условиях места происшествия и другие вопросы.

На разрешение судебной экспертизы ДТП и ТС не должны ставиться, а эксперт-автотехник не вправе отвечать на вопросы о том, какие требования Правил дорожного движения нарушил водитель или пешеход, о непосредственной (основной, главной) причине дорожно-транспортного происшествия, о моменте, когда водитель должен был и мог предвидеть препятствие, а также вопросы, относящиеся к оценке доказательств и

Длина разрыва в следе по линии движения от конца следа торможения второго участка до начала третьего – 7.2м. Длина следа торможения до задних колес автомашины на третьем участке (в схеме условно «7») составляет 3.2м. расположено под незначительным углом к продольной оси дороги, расстояние от восточной границы дороги до начала левого следа на третьем участке торможения – 0.45м., ширина колеи в следе 1.47м.

Автомашина Ауди-100 гос.номер Z222CDM (сноска на схеме) расположено у восточной границы проезжей части дороги в зоне пересечения со второстепенной дороги со стороны с.Водопоьяновка, расстояние от восточной границы до левого заднего колеса – 0.2м., до левого переднего колеса – 0.1м. Расстояние от задней оси: до места наезда – 11 м, до конца правого следа на втором участке торможения – 9.5м.

Наружным осмотром автомобиля установлено, лакокрасочное покрытие автомашины темно-синее, во всех колесах шины без повреждений, давление воздуха имеется, износ незначительный. На передней части наблюдаются следующие повреждения:

- разрушение стекла правой фары и подфарника;
- деформация и трещина на декоративной обрешетке радиатора;
- деформация на капоте и правом переднем крыле, следы притертости на их верхней плоскости;
- трещины на правой части лобового стекла;
- разрушено корпус и стекло правого зеркала заднего вида;

Под автомашиной у правого переднего колеса наблюдается следы подтека жидкости образующее пятно размером 35х39см. (сноска на схеме), детальным осмотром деталей нижней части обнаружено повреждение тормозного шланга тормозного цилиндра правого переднего колеса автомобиля Ауди-100 гос.номер Z222CDM.

Габаритные параметры автомобиля Ауди-100 гос.номер Z222CDM: общая длина – 4.80м, ширина – 1.81м, передний свес – 0.9м., длина базы – 2.68м., ширина колеи – 1.47м.

Автомобиль Ауди-100 гос.номер Z222CDM с места ДТП направлен для хранения и исследования на территорию стоянки Щучинского РОВД.

Пострадавший пешеход мужчина европейского типа лица, на вид 35-45 лет. Тело пострадавшего пешехода (в схеме условно «6») находилось на проезжей части дороги на расстоянии от восточной границы до правой ноги – 2.75м, до головы – 3.77м, от конца правого следа на втором участке торможения до головы – 1.9м. Поза тела: лицом вниз, верхние конечности вытянуты вверх выше головы и раскинуты в стороны, голова слегка повернута полубоком. Ноги согнуты в коленном суставе, на правой ноге одеты туфли темного цвета, на левой – отсутствуют, носки из ткани темного цвета. Брюки спортивные, из ткани синего цвета, на боковине штанин лампасы белого цвета, имеются повреждения в виде разрезов и разрывов. Футболка из х/б материала однотонного коричневого цвета, на правой плечевой части имеются разрывы и следы помарки веществом бурого цвета. Каких либо документов,

Ситуация №2 «наезд на пешехода, вышедшего на проезжую часть дороги вне населенного пункта» (вводная часть протокола оформляется в соответствии с установленными требованиями УПК РК).

«Осмотр проводился в дневное время при естественном освещении в ясную погоду.

Местом осмотра является участок на 293 км автодороги Кокшетау-Щучинск. Проезжая часть дороги асфальтированная, горизонтального профиля, без дефектов, выбоин и ям. Неподвижных объектов, создающих помеху для движения и ограничивающих обзорность в направлении движения не имеется. На момент осмотра проезжая часть дороги местами влажная после дождя. Ширина проезжей части дороги 7,0 м, по протяженности ориентировано от севера к югу, дорожные разметки отсутствуют. Ширина восточной обочины – 2.2м., На осматриваемом участке имеется перекресток со второстепенной дорогой с восточной стороны в направлении с.Водопьяновка. По обеим сторонам от дороги имеется лесопосадка. Осмотр проводился от севера к югу, начало осматриваемого участка севернее от перекрестка на расстоянии 16.6 м от северной границы пересекаемой дороги от с.Водопьяновка.

На осматриваемом участке обнаружено прерывистые следы торможения.

Начало первого участка следа торможения на проезжей части автодороги Кокшетау-Щучинск на расстоянии 16.6 м от от северной границы пересекаемой дороги от с.Водопьяновка и 3.8 м от восточной границы дороги, имеется два параллельные видимые следы трения шины при торможении (условное обозначение на схеме «1») шириной 15-17 см, ширина колеи 1.47м, расстояние от правого следа до западной границы проезжей части дороги 1.73м. Длина следа торможения от обеих колес - 1.7м, расположение параллельно границе проезжей части дороги. Длина разрыва в следе по линии движения от конца следа первого участка до начала второго – 4.7м. Длина следа торможения на втором участке составляет 2.9м, расположено под углом к продольной оси дороги (в схеме условно «2»). Расстояние от восточной границы дороги до начала правого следа - 4,0м., левого следа – 3,0м., до конца правого следа – 2,5м., левого следа – 1,5м., ширина колеи в следе 1,47м.

На расстоянии 3,1 м от восточной границы дороги и 1,2м от начала второго участка следа торможения расположено место наезда на пешехода (в схеме условно «3»), где имеется участок осыпи мелких частиц грязи и осколков стекла от осветительных приборов автомобиля и зеркала, далее участок рассеивания мелких осколков стекла (в схеме условно «4») по направлению линии движения автомобиля по длине 3.9м. В конце этого участка на расстоянии 2,3м от восточной границы дороги и 2.0 м от конца правого следа торможения обнаружено левая пара обуви (в схеме условно «5»), туфли мужские, темного цвета, размер 40.

Осколки стекла в количестве 9шт изъято упаковано в пакет № 1, туфли – в пакет №2.

юридической квалификации преступления, о наличии или отсутствии вины, об удовлетворении исковых требований и другие вопросы, относящиеся к компетенции органов дознания, предварительного следствия и суда.

В постановлении о назначении экспертизы должны быть указаны следующие основные исходные для автотехнической экспертизы сведения: состояние проезжей части (ее ширина, тип покрытия, наличие и величина уклонов); тип и техническое состояние транспортного средства, его загруженность; скорость и направление движения потерпевшего, расстояние, пройденное им до места наезда по проезжей части дороги и в поле видимости водителя; скорость и направление движения транспортного средства или величина его тормозного следа; какой частью и на каком расстоянии от начала тормозного следа транспортного средства сбит потерпевший; радиус поворота дороги, координаты места происшествия (наезда, столкновения); место расположения осколков стекол, осыпавшейся грязи и тому подобное, видимость и обзорность дороги с места водителя; момент, когда водитель должен был и мог предвидеть препятствие (если этот момент установлен).

Вместе с постановлением о назначении судебной экспертизы ДТП и ТС органы расследования представляют:

- протокол осмотра места дорожно-транспортного происшествия;
- схему дорожно-транспортного происшествия, составленную в масштабе; протокол осмотра и проверки технического состояния транспортного средства;
- протокол следственного эксперимента, если он производился;
- протоколы допросов свидетелей, водителей и потерпевших.

Документы, которые обязательно представляются в экспертное учреждение вместе с постановлением о назначении экспертизы, должны содержать следующие данные:

- в протоколе осмотра места дорожно-транспортного происшествия помимо общих для этого процессуального документа сведений, должны содержаться данные: о характере и типе дорожного покрытия; о ширине и состоянии проезжей части и обочин дороги; наличии кюветов; величине угла подъема или крутизны спуска и радиусе поворота; наличии дорожных сигнальных знаков и способе регулирования движения; месторасположении тормозного следа, его длине и характере (юз или след качения заторможенного колеса), точке наезда, месте столкновения, их привязке к элементам дороги и других неподвижных ориентиров; наличии следов крови, тормозной жидкости, масла, а также осколков стекла, отделившихся от ТС деталей; об обстоятельствах, при которых были обнаружены и изъяты вещественные доказательства; направлении движения автомобиля до столкновения, в момент столкновения и после него; о характере, форме и размерах повреждений, возникших на предметах дорожной обстановки; видимости дорожного полотна из кабины водителя. К протоколу осмотра места дорожно-транспортного происшествия прилагаются фотоснимки, которые должны быть

В ходе осмотра производилось фотографирование фотоаппаратом ЗЕНИТ-122 на фотопленку светочувствительностью 100 ед., замеры с помощью рулетки с «мм» делением и штангельциркуль, границы перекрестка определялись визуально.

С места происшествия изъято:

- осколки стекла световых сигнальных приборов (пакет №1)
- частицы ЛКП (пакет №2)
- автомашина ВАЗ-2103 гос.номером О321СДМ (доставлена на территорию двора РОВД «своим ходом» сотрудником дорожной полиции.

Протокол прочитан в слух, дополнения и замечания от участников осмотра не поступали».

Типовые вопросы:

- контактировали ли между собой представленные ТС в процессе рассматриваемого происшествия;
- какими частями и под каким углом контактировали ТС в процессе происшествия;
- как располагались ТС относительно друг друга и относительно элементов дороги в момент их первичного контакта и в процессе развития ДТП;
- кто сидел за рулем ТС в момент ДТП;
- каков механизм перемещения ТС в процессе ДТП.

судебно-экспертное исследование транспортных средств. Данный вид исследования проводится с целью установления:

- причины и времени образования технической неисправности (до, в момент или после происшествия);
- возможности обнаружения технической неисправности до момента наступления ДТП;
- технической стороны причинной связи между обнаруженной неисправностью и фактом ДТП.

Типовые вопросы:

- установить причину и время (до, в момент или после происшествия) образования неисправности тормозной системы, рулевого управления, ходовой части автомобиля;
- мог ли водитель или лицо, ответственное за техническое состояние ТС обнаружить неисправность каких-либо систем, узлов или деталей ТС перед началом его эксплуатации;
- могла ли обнаруженная неисправность привести к нарушению режима движения (снижение эффективности действия тормозной системы, самопроизвольному уводу ТС в сторону и последующему опрокидыванию);
- находится ли обнаруженная неисправность в причинной связи с рассматриваемым происшествием;
- горела ли разбитая электролампа фары автомобиля в момент происшествия;
- какой (дальний или ближний) свет фары автомобиля был включен в момент разрушения электролампы.

Судебно-медицинская экспертиза. предметом досудебного расследования уголовных дел данной категории является дорожно-транспортное происшествие, повлекшее причинение потерпевшим телесных повреждений, либо смерть лица. В этой связи, назначение судебно-медицинской экспертизы обязательно.

В тоже время, зачастую судебно-медицинские экспертизы на живых лиц назначаются несвоевременно, как правило, после полного излечения пострадавшего.

Вместе с тем, окончание полного курса лечения, не является обязательным условием для установления степени тяжести причиненного вреда здоровью, особенно в случае причинения тяжкого вреда. Так Инструкцией по

проведению судебно-медицинских экспертиз установлен перечень травм и ранений, относящихся к тяжкому вреду, при наличии которых, назначение судебно-медицинской экспертизы возможно с момента установления клинического диагноза, который как правило устанавливается в течении 3 суток. К исключительным случаям относятся телесные повреждения, степень тяжести которых граничит между легким и средним вредом.

В этой связи, по всем фактам дорожно-транспортных происшествий судебно-медицинские экспертизы следует назначать незамедлительно в отношении всех пострадавших, обеспечив при этом своевременность и полноту рассмотрения ходатайств экспертов. В случае отказа пострадавшего от прохождения судебно-медицинской экспертизы, в том числе при отсутствии претензий к виновному водителю, проводить ее по медицинской документации.

В тоже время, при назначении судебно-медицинских экспертиз сотрудниками полиции не в полной мере используются возможности данного исследования, на разрешение эксперта, как правило, ставятся вопросы о степени тяжести и причинной связи с ДТП, либо ставится обширный перечень вопросов (*«дежурное постановление»*), в том числе, не имеющих отношения к дорожно-транспортным происшествиям.

В тоже время, судебно-медицинское экспертное исследование позволяет определить ряд обстоятельств, имеющих существенное значение по делу. В этой связи, при назначении данного вида экспертиз, в обязательном порядке, наряду с традиционными, ставить на разрешение экспертов вопросы, имеющие значение для установления обстоятельств рассматриваемого ДТП (*местонахождение пострадавшего в салоне автомашины, положение пешехода относительно ТС в момент наезда и т.д.*).

Примерный перечень вопросов, которые могут быть разрешены при производстве судебно-медицинской экспертизы:

- каковы причины смерти потерпевшего и характер повреждений, обнаруженных на его теле и одежде?
- являются ли они характерными для автомобильной травмы?
- имеются ли у пострадавшего повреждения, которые не могли образоваться от действия частей автомобиля, если да, то какова их локализация и чем они могли быть причинены?
- какие из обнаруженных на теле потерпевшего повреждений могли образоваться от причиненного удара частями автомобиля?
- в какую область тела был нанесен удар и с какой стороны (спереди, сзади, справа, слева)?
- каким типом автомобиля они нанесены и какой его частью?
- на какой высоте находится данная часть?
- в каком положении находился потерпевший в момент образования повреждений?
- если был совершен переезд колесами автомобиля, то как располагалось тело потерпевшего при их перекатывании через него?

следов торможения от обоих колес автомобиля располагается на расстоянии 7.25 м от южной границы проезжей части дороги по ул.Абая. Расстояние от западной границы проезжей части дороги по ул.М.Горького до начала следа торможения: от правых колес – 2.1м., левых – 3.35м. Следов торможения от передних колес под автомашиной не обнаружено.

Автомобиль ВА3-2103 гос.номером О321СДМ за пределами границ перекрестка, расстояние от южной границы проезжей части дороги по ул.Абая до правого заднего колеса составляет 2.31 м. Автомобиль расположена под углом к продольной оси дороги, расстояние от западной границы проезжей части дороги по ул.М.Горького до правого заднего колеса – 0.4м. (находится на проезжей части), правого переднего колеса – 0.2м. (за пределами границы проезжей части).

Внешним осмотром автомобиля ВА3-2103 гос.номером О321СДМ установлено:

- лакокрасочное покрытие темно-синего цвета.
- Шины во всех колесах без повреждений, износ неравномерный: правый передний – полный износ, остаточная глубина рисунка протектора по центру беговой дорожки - 0,9мм, левый передний – полный износ, остаточная глубина рисунка – 1,7 мм., задние колеса – износ не полный, остаточная глубина рисунка протектора по центру беговой дорожки - 5 мм
- Деформация переднего бампера в правой части со смещением спереди - назад.
- Деформация крыши капота в правой передней части в виде вмятины, где наблюдается следы трения в виде мелких царапин и отслоения ЛКП.
- Деформация переднего правого крыла со незначительным смещением спереди - назад.
- Разрушение стекол передних правых фар, подфарника и повторителя поворотов.
- Трещина в правой средней части лобового стекла округлой концентрической формы, где в средней части обнаружены застрявшие в трещинах волосинки.

Осмотром внутри салона автомобиля установлено:

- между передними сиденьями недопитая бутылка минеральной воды емкостью 1.5 литра. Других посторонних предметов, не входящих в комплект автомобиля не обнаружено.
- Поворот рулевых колес происходит без задержек и вклинения при приложении незначительного усилия руки.

Для определения технического состояния привода тормозов передние колеса были приведены во взвешенное положение с помощью винтового подъемника. При нажатии на педаль тормоза блокировка передних колес не происходит, колеса вращаются при приложении незначительного усилия. Признаков подтека тормозной жидкости не обнаружено. Уровень жидкости в бачке главного тормозного цилиндра в норме.

Ситуация №1 «наезд на пешехода, вышедшего из-за стоящего на полосе движения автомобиля на перекрестке» (вводная часть протокола оформляется в соответствии с установленными требованиями УПК РК).

«Осмотр проводился в дневное время при естественном освещении в ясную погоду.

Местом осмотра является участок дороги на пересечении ул.Абая и М.Горького на центральной части г.Кокшетау. Проезжая часть дороги по обоим улицам во всех направлениях асфальтированная, горизонтального профиля, без дефектов, выбоин и ям. Неподвижных объектов, создающих помеху для движения и ограничивающих обзорность в направлении движения не имеется. На момент осмотра проезжая часть дороги сухая. Ширина проезжей части дороги по ул.М.Горького – 9.2 м, протяженность от севера к югу, по ул.Абая – 8.0 м. Перекресток регулируемый, светофоры в рабочем состоянии в режиме переключения сигналов. Границы проезжей части на обеих улицах ограничиваются бетонными бордюрами, высота от 10 до 20 см.

На расстоянии 2.7 метра от северной границы пересекаемой дороги по ул.Абая к северу от перекрестка находится автомобиль ВАЗ-2107 гос.номером Z222CDM, лакокрасочное покрытие красного цвета. Расположение автомобиля параллельно продольной оси, расстояние от западной границы проезжей части ул.Горького до обеих правых колес 0.15м. На внешних деталях кузова автомобиля повреждений (вмятин, следов трения, разрушений сигнальных, осветительных приборов) не обнаружено. Со слов водителя в момент наезда автомобиль находился в неподвижном состоянии, пропуская пешехода, который переходил дорогу на расстоянии около 1.2 метра от передней части автомобиля. Расстояние от передней части автомобиля ВАЗ-2107 до границы пересекаемой дороги по ул.Абая составляет 2.7м.

На расстоянии 2.2 м от западной границы проезжей части дороги по ул. М.Горького и 1.5 метра от границы пересекаемой дороги по ул.Абая установлено место наезда на пешехода, где имеются осыпи осколков стекла, границы осыпи осколков от места наезда по длине 4.9 метра к югу. Осколки стекла различными формами и размерами, где имеются фрагменты от стекла передних фар в количестве 5 шт., фрагменты стекла переднего подфарника – 3шт, стекла повторителя поворотов – 2шт. В пределах границы осыпи осколков стекла обнаружено два мелких фрагмента от лакокрасочного покрытия темно-синего цвета. Границы осыпи осколков помечены, осколки стекла и две частицы ЛКП собраны, сфотографированы и упакованы в пакет №1 и №2, закреплены подписью понятых.

К моменту начала осмотра пострадавший пешеход был госпитализирован в больницу.

На расстоянии 2,25м к югу от места наезда на проезжей части дороги имеется видимые следы торможения в виде двух параллельных темных полос шириной 145 мм. Длина следов торможения, измеренная до задних колес автомобиля ВАЗ-2103 гос.номером O321CDM, составляет 9.7 метра. Начало

- можно ли по обнаруженным повреждениям и изменениям со стороны одежды судить о ширине протектора или следовой полосы?

- сколько времени прошло с момента образования повреждений до момента смерти?

- мог ли потерпевший после получения повреждений совершать целеустремленные действия?

- могли ли образоваться повреждения в процессе отбрасывания и волочения, если да, то какие из обнаруженных?

- нанесены ли повреждения потерпевшему на месте его обнаружения или труп был перемещен из другого места?

- не могли ли имеющиеся у потерпевшего повреждения возникнуть при падении с высоты собственного роста на грунт, без соприкосновения с частями автомобиля?

- не являются ли повреждения на трупе характерными для травм, возникающих в салоне (кабине) автомобиля при авариях?

- кто из потерпевших находился за рулем в момент происшествия?

- могли ли повреждения на одежде и теле потерпевшего образоваться при обстоятельствах, изложенных в постановлении о назначении экспертизы?

- принимал ли потерпевший до происшествия алкоголь, наркотические средства и в каком количестве, какова степень опьянения?

- какими заболеваниями и физическими недостатками потерпевший или водитель обладали?

- не могли ли эти недостатки препятствовать правильному восприятию обстановки (явиться причиной неправильного управления автомобилем)? Этот вопрос может быть разделен на два самостоятельных (в случае, когда в результате ДТП пострадали пешеход и водитель транспортного средства).

В случае, если труп обнаружен на улице или дороге, а очевидцы происшествия не были установлены, необходимо поставить специальный вопрос:

- Не имеется ли на одежде и теле потерпевшего признаков насильственной смерти от других причин, кроме наезда автомобилем? Необходимость постановки данного вопроса диктуется возможностью инсценировки дорожно-транспортного происшествия?

Судебно-медицинская экспертиза вещественных доказательств. Объектами этого вида экспертизы являются кровь, волосы, кости, мягкие ткани, вещество мозга, а также другие выделения и части тела человека.

При исследовании крови могут быть разрешены следующие вопросы:

- кровь ли это и кому она принадлежит – человеку или животному?

- какова ее группа и тип, из какой она области тела, какова давность образования пятен?

- передвигался ли потерпевший, из тела которого падали капли крови, если да, то в каком направлении и с какой скоростью?

- При исследовании волос эксперт должен разрешить:
- является ли объект, изъятый с места происшествия, волосами человека либо это шерсть животного?
 - какова их групповая принадлежность, не принадлежат ли они данному лицу?
 - лицу какого пола принадлежат волосы, представленные на исследование? (Данный вопрос может быть решен экспертом в том случае, если вырванные волосы имеют луковицы).

Судебно-химическая экспертиза. Этот вид экспертизы назначается по делам о дорожно-транспортных происшествиях для определения состава и групповой принадлежности исследуемого вещества, установления однородности материала нескольких образцов. На разрешение эксперту могут быть поставлены вопросы:

- является ли представленное на исследование вещество, в том числе вещество следов-наслоений лакокрасочным материалом (ЛКМ) или частицами лакокрасочного покрытия (ЛКП)?
- пригодны ли обнаруженные частицы ЛКП или ЛКМ для отождествления конкретного элемента (ЛКП или ЛКМ на автотранспорте)?
- не имеют ли сравниваемые объекты общей родовой, групповой принадлежности?
- каков состав вещества, обнаруженного на частях автомашины?
- однородны ли краска передней части автомашины и частицы вещества, обнаруженного на одежде потерпевшего?
- сходен ли по составу грунт, обнаруженный на одежде потерпевшего, с тем, который изъят с шин, рамы и буфера автомобиля?

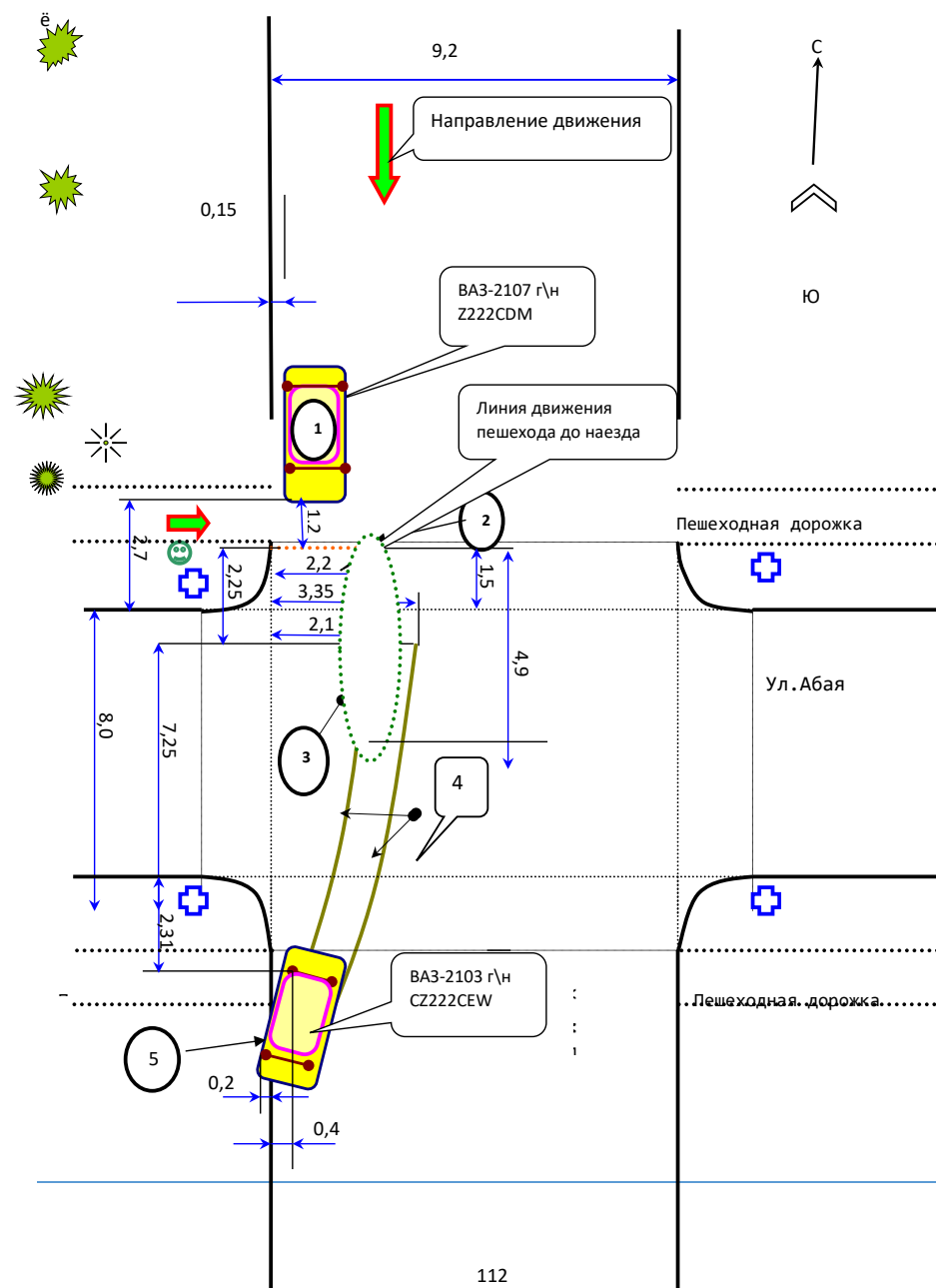
Судебно-трассологическая экспертиза. Данный вид экспертизы назначается в случаях, если автомашина скрылась, но на месте происшествия остались ее следы или когда транспортные средства на месте, но следует установить их взаимное расположение в момент происшествия.

Примерный перечень вопросов, может быть следующим:

- автомашиной какого типа и какой модели оставлены следы на месте происшествия?
- в каком направлении двигалось транспортное средство?
- оставлены ли следы на месте происшествия данным транспортным средством?
- не является ли обнаруженный предмет частью данного транспортного средства и не составлял ли он ранее с ним единое целое?

Допросы участников процесса. Наряду с фактическими данными полученными при осмотре места происшествия, существенное значение для дела имеют показания очевидцев и участников ДТП, а также иных лиц, показания которых могут иметь значение для дела. Совокупность сведений полученных при допросе позволяет установить механизм развития происшествия и выяснить роль каждого из участников ДТП.

Типовые образцы составления схемы и протокола осмотра места дорожно-транспортного происшествия



- какова была примерно скорость пешехода и встречного или нагоняющего транспортного средства;

- подавал ли допрашиваемый водитель сигналы и какие, как на эти сигналы реагировал другой водитель или пешеход;

- если происшествие имело место на регулируемом перекрестке, то какие сигналы светофора видел допрашиваемый водитель;

- каков механизм соприкосновения транспортного средства с пострадавшим, поведение последнего до происшествия;

- принимал ли водитель меры для того, чтобы предотвратить дорожно-транспортное происшествие, и какие именно;

- тормозил ли и каково по характеру было торможение, когда начато торможение и чем – двигателем или тормозом.

Для того, чтобы установить, какие действия были осуществлены водителем после происшествия, следует выяснить вопросы:

- оказывал ли он помощь пострадавшим, а если нет, то почему;

- по какой причине скрылся с места происшествия;

- какие повреждения получили данное транспортное средство и другие транспортные средства, участвовавшие в происшествии;

- производил ли водитель ремонт транспорта, где, кто ему оказывал помощь;

- где и как он уничтожил следы происшествия, и кто об этом знает;

- кто еще находился в кабине его транспортного средства.

Последовательность выяснения вопросов, отнесенных к различным группам, зависит от конкретных обстоятельств дела.

Таким образом, тактика допроса подозреваемого по делам о дорожно-транспортных преступлениях, в том числе и когда водители скрываются с места происшествия, особо не отличается от тактики допроса этих лиц по другим категориям дел.

Однако по делам данной категории имеется ряд особенностей, которые следует учитывать. Так, подозреваемый водитель, как правило, знает автодело лучше лица, производящего допрос. Кроме того, в ходе допроса часто возникают вопросы, требующие специальных познаний. Поэтому подготовка к допросу подозреваемого, в частности консультации со специалистами, приобретает особо важное значение.

Как и при допросе свидетеля, подозреваемому при необходимости следует предложить составить схему места происшествия с указанием на ней деталей происшествия. О составлении схемы, которая подписывается подозреваемым, должна быть сделана отметка и в протоколе допроса.

Допрос свидетелей. Свидетельские показания являются ценным источником сведений об обстоятельствах ДТП. Свидетелями-очевидцами по делам данной категории могут быть водители других автомашин, пассажиры, пешеходы, сотрудники полиции и т.д. При их допросах следует учитывать, что быстротечность и драматизм события, его неожиданность и кратковременность восприятия могут привести к неточным, отрывочным и противоречивым показаниям очевидцев об обстоятельствах происшествия. Поэтому важно выявить всех свидетелей, сопоставление показаний которых поможет максимально полно выяснить обстановку и роль каждого участника ДТП.

В ходе допроса свидетеля-очевидца следователь должен выяснить, где он находился в момент происшествия, чем занимался, что именно привлекло его внимание, каково было поведение пострадавшего пешехода перед наездом на него, откуда и куда он начал пересекать улицу, на каком участке проезжей части произошел наезд, какой частью автомобиля был нанесен удар. Следует выяснить характер действий водителя до происшествия, с какой примерно скоростью ехала его автомашина, тормозил ли он и т.д. Для более точного воссоздания происшествия каждого свидетеля-очевидца целесообразно допросить прямо на месте аварии либо предложить ему составить схему места происшествия, обозначив в ней свое местонахождение в момент ДТП, а также других объектов дорожной обстановки. В случаях, когда водитель сам или на автомобиле скрылся с места происшествия, нужно выяснить признаки его внешности и приметы автомашины, которые запомнились свидетелю.

При допросе водителя выясняется, как развивался процесс ДТП, какими были его и потерпевшего действия в кульминационный момент, с какой скоростью он ехал на автомобиле, какие попытки предпринимал для предотвращения опасных последствий (тормозил, маневрировал и др.), оказал ли помощь потерпевшему, почему уехал с места ДТП, пытался ли скрыть следы произошедшего и т.д.

Очевидцы ДТП обычно дают объективные показания. Однако быстротечность и неожиданность события ухудшают качество восприятия. Субъективные характеристики очевидца также могут отрицательно повлиять на качество восприятия, запоминания и воспроизведения на допросе сведений о ДТП.

При подготовке к допросу необходимо в полном объеме изучить материалы дела, ознакомиться со специальными вопросами, с которыми придется столкнуться при допросе, например, с автотехнической терминологией, это даст возможность вести допрос со знанием дела.

Также при допросе свидетеля важно выяснить вопросы о его личностных особенностях (не страдает ли он близорукостью, дальновзоркостью, глухотой и т.д., какова степень его эмоциональной устойчивости и как его физические недостатки могут влиять на восприятие окружающего, например, на определение цвета транспортного средства, на восприятие звуковых сигналов).

При допросе свидетелей по делам рассматриваемой категории необходимо учитывать, что очевидцы происшествия обычно четко помнят

лишь его последствия. Кроме того, свидетели не всегда имеют возможность правильно воспринять отдельные моменты. В таких случаях они выдвигают свои предположения, которые обычно не соответствуют действительности. Свидетельские показания во многих случаях представляют собой недостоверные доказательства. Зачастую свидетели не обладают достаточными специальными знаниями, необходимыми для того, чтобы дать исчерпывающий ответ.

Поэтому допрос необходимо проводить таким образом, чтобы свидетель мог сосредоточить свое внимание на деталях обстановки, которая привела к последствиям дорожно-транспортного происшествия. Так, при проведении допроса целесообразно, чтобы свидетель сам составил схему места происшествия и воспроизвел в ней обстановку происшествия. Схема должна быть удостоверена подписью допрашиваемого и приобщена к делу в качестве приложения к протоколу допроса, о чем в нем делается отметка.

До получения показаний допрашиваемого об обстановке и обстоятельствах происшествия не следует предъявлять ему на обозрение схему, составленную при осмотре. В случаях, когда между схемой, составленной при осмотре, и схемой составленной при допросе свидетелем, имеются противоречия, для выяснения обстоятельств происшествия свидетелю следует задать соответствующие вопросы, а затем, если ответ не устранил противоречий, предъявить схему, составленную при осмотре.

Если свидетель может дать показания полнее и точнее непосредственно на месте ДТП, следует произвести проверку его показаний на месте происшествия.

Достоверность показаний свидетеля следователь может проверить путем постановки контрольных вопросов, т.е. таких вопросов, ответы на которые можно сопоставить с точными данными, имеющимися в распоряжении дознавателя (следователя).

Допрос потерпевших. Допрос потерпевших необходимо производить по возможности немедленно после дорожно-транспортного происшествия, если состояние их здоровья позволяет это сделать. Потерпевшие лучше помнят обстоятельства происшедшего. К тому же на показания потерпевших могут повлиять беседы с другими свидетелями, слухи, сообщения СМИ и т.п.

Вместе с тем, следует учитывать, что первые показания, данные сразу же после дорожно-транспортного происшествия, когда потерпевший еще находился в состоянии сильного эмоционального потрясения, могут быть неполными и исказить событие происшествия и, напротив, повторные показания, данные по истечении некоторого времени, могут быть более полными и соответствовать действительности.

Вопросы, подлежащие выяснению при допросах потерпевших, в основном те же, что и при допросах свидетелей-очевидцев.

До допроса потерпевшего следует выяснить состояние его здоровья. Независимо от важности и срочности допроса тяжело раненный потерпевший может допрашиваться только с разрешения врача. В результате дорожно-

транспортного происшествия потерпевший может быть травмирован как физически, так и морально. Поэтому при допросе нужно учитывать возможную его заинтересованность в исходе дела.

Допрос подозреваемого. В начале расследования, когда нет достаточных оснований считать, что дорожно-транспортное происшествие является результатом преступного нарушения правил безопасности движения, то в этом случае водителя целесообразно допросить в качестве свидетеля.

Поскольку ДТП совершаются неумышленно, водители обычно дают правдивые показания, однако стремятся преуменьшить неправильный характер своих действий. Поэтому часты ссылки на непредвиденные обстоятельства, например грубую неосторожность пешехода, слабую освещенность проезжей части, плохое дорожное покрытие, внезапную неисправность машины, резкую смену погоды, ослепление фарами встречного транспорта и т.д. Поэтому допрос должен быть, с одной стороны, активным и целенаправленным, а с другой предельно тактичным

Учитывая заинтересованность подозреваемого в исходе расследования, к его допросу необходимо основательно готовиться. Перед допросом подозреваемого водителя следует ознакомиться с документами, относящимися к техническому состоянию его транспортного средства, с удостоверением на право вождения транспортных средств, техническим паспортом, путевыми листами, графиком работы, выяснить квалификацию водителя, стаж работы, допускал ли он ранее нарушения правил безопасности движения, привлекался ли за это к ответственности, употреблял ли в рабочее время спиртные напитки и т.д.

Во время допроса желательно получить сведения о техническом состоянии транспортного средства, в частности, имелись ли технические неисправности и какие, знал ли о них водитель. Если водитель знал о неисправности транспортного средства, то ему следует задать вопрос, как он к этому относился, и не явились ли эти неисправности, по его мнению, причиной происшествия. Если перевозился груз, то необходимо выяснить его вес, количество, габариты, способ крепления и т.д.

Для установления обстоятельств дорожно-транспортного происшествия необходимо выяснить:

- когда и при каких обстоятельствах имело место происшествие; на каком по характеру участке дороги оно произошло (улица, переулок, шоссе, перекресток и т.д.);
- регулировался ли перекресток и каким образом;
- по какой стороне дороги и с какой скоростью следовало транспортное средство;
- был ли на месте происшествия другой транспорт и какова его роль в происшествии;
- состояние дороги, погода, видимость, обзорность;
- на каком расстоянии, в каком месте и положении увидел пешехода, другой транспорт, с которым произошло столкновение;